

Rapport de Gestion 2016

Fondation de prévoyance ASMAC | Kollerweg 32 | Case postale 389 | CH-3000 Berne 6

Die Vorsorgestiftung VSAO ist seit dem
1. Januar 2008 Mitglied der



Ethos - eine von Pensionskassen gegründete Stiftung - engagiert sich für eine nachhaltige Wirtschaft. Die Stiftung setzt sich dafür ein, dass die nachhaltige Entwicklung und die Grundsätze der Corporate Governance bei der Anlagentätigkeit berücksichtigt werden. Ethos will damit zu einem gesunden und stabilen Wirtschaftsumfeld beitragen, das der Gesellschaft als Ganzes dient und die Interessen der zukünftigen Generationen wahrt.

Table des matières

Chiffres-clés	4
Le mot du Président	6
Compte annuel 2016	7
Annexe	10
1. Bases et organisation	10
2. Membres actifs et bénéficiaires de rentes	13
3. Nature de l'application du but	16
4. Principes d'évaluation et de rapports financiers, continuité	17
5. Risques actuariels / Couverture des risques / Taux de couverture	18
6. Explications relatives aux placements et au résultat net des placements	22
7. Explications relatives à d'autres postes du bilan et du compte d'exploitation	34
8. Exigences de l'autorité de surveillance	35
9. Autres informations relatives à la situation financière	35
10. Evénements postérieurs à la date de clôture du bilan	36
Appendice 1 / Employeurs affiliés	37
Appendice 2 / Attestation de l'Expert	47
Appendice 3 / Rapport de l'organe de révision	48

Chiffres-clés

Structure de l'institution de prévoyance

Fondation/Siège	1983 / Berne
Structure juridique	Fondation
Couverture du risque	Autonome
Prévoyance vieillesse	Primauté des cotisations
Prévoyance risque	Primauté des prestations

Données actuarielles

	2016	2015
Base technique	LPP 2010 Table générationnelle	LPP 2010 Table générationnelle
Taux d'intérêt technique p.a.	2,00 %	2,00 %
Taux d'intérêt projeté pour le calcul du capital épargne vieillesse ordinaire à l'âge de retraite	3,00 %	3,00 %
Taux de conversion à l'âge de retraite ordinaire	6,25 %	6,25 %
Intérêt du capital épargne vieillesse (part obligatoire – LPP minimale)	1,75 %	2,00 %
Intérêt du capital épargne vieillesse (part sur-obligatoire)	1,75 %	2,00 %
Taux de couverture	111,30 %	109,90 %
Assurés actifs	19 764	19 218
Bénéficiaires de rentes	642	607
Comptes de libre passage	3 993	4 149
Charges administratives moyennes par dossier d'assuré en francs suisses	116	119
	en milliers de CHF	en milliers de CHF
Capital de prévoyance assurés actifs (avoirs épargne)	1 677 855	1 620 027
Capital de prévoyance bénéficiaires de rentes (capital de couverture)	312 996	250 250
Provisions techniques	39 699	38 330

Compte annuel en milliers de francs suisses

Bilan

Actifs	2016	2015
Placements de fortune	2 260 852	2 099 097
Compte de régulation actif	2 525	2 830
Actifs des contrats d'assurance	0	0
Total actifs	2 263 377	2 101 928

Passifs	2016	2015
Dettes	2 820	3 799
Compte de régulation passif	257	220
Réserves de cotisations des employeurs	1 213	704
Provisions non techniques	0	0
Capitaux de prévoyance et provisions techniques	2 030 550	1 908 607
Réserve de fluctuation de valeur	228 537	188 597
Capital de la Fondation, fonds libres (+) / découvert (-)	0	0
Total passifs	2 263 377	2 101 928

Compte d'exploitation

Activité d'assurance	2016	2015
Apport provenant de cotisations et de prestations d'entrée	343 430	318 714
Dépenses relatives aux prestations et versements anticipés	- 254 501	- 269 051
Dissolution (+) / Constitution (-) capitaux de prévoyance, provisions techniques et réserves de cotisations	- 122 452	- 115 204
Produits provenant de prestations d'assurance	220	337
Charges d'assurance	- 1 084	- 1 060
Résultat de l'activité d'assurance	- 34 387	- 66 265

Activité de fortune	2016	2015
Résultat des placements de fortune	77 160	12 844
Dissolution (+) / Constitution (-) de provisions non techniques	0	0
Autres produits	30	132
Autres charges	- 39	- 29
Charges administratives	- 2 824	- 2 851
Excédent des produits / charge avant dissolution / constitution de la réserve de fluctuation de valeur	39 940	- 56 168
Dissolution (+) / Constitution (-) de la réserve de fluctuation de valeur	- 39 940	56 168
Excédent des produits (+) / Excédent des charges (-)	0	0

Le mot du Président

Il s'avère d'ores et déjà que les défis multiples dans le domaine de la prévoyance professionnelle vont perdurer. Ce sont les innovations médicales et un mode de vie plus sain qui contribuent à une augmentation générale de l'espérance de vie et nous permettent d'entreprendre des activités physiques et intellectuelles au delà de 65 ans. Une augmentation de l'âge obligatoire de retraite serait donc une suite logique mais politiquement viable uniquement si celle-ci est modérée. Une adaptation rapide permettrait de toute manière de minimiser sensiblement le risque de déficit des capitaux de couverture, d'autant plus que la mise à la retraite des générations du baby-boom est à venir ces prochaines années.

S'ajoute à cela le fait que les caisses de pension luttent depuis un certain temps déjà sur le front des placements, ceci avec une stratégie de placement plutôt à moindres risques, pour un rendement apte à garantir encore à long terme les rentes promises. Le succès de la mise en œuvre est en outre rendu difficile par des pronostics, qui s'avèrent finalement erronés, dans le contexte d'évènements importants du point de vue politique de placement comme par exemple le Brexit ou l'élection présidentielle des Etats-Unis. L'année de placement 2016 a été, dans son ensemble, mouvementée et marquée par un environnement dans lequel les chiffres d'entreprises et les résultats fondamentaux conjoncturels ne jouaient souvent qu'un rôle mineur. Le niveau d'intérêt a encore chuté et a atteint, avec moins 0,63 de points de pourcentage, un niveau historiquement bas pouvant difficilement être maintenu à l'avenir.

Malgré cet environnement de placement difficile et avec notre stratégie de placement invariablement prudente, nous sommes parvenus à réaliser une performance globale positive de 3,83 pour cent. Après rémunération des capitaux de prévoyance de 1,75 pour cent et après alimentation des provisions techniques nécessaires ainsi que de la réserve de fluctuation de valeur, le taux de couverture s'est élevé à 111,3 pour cent au 31 décembre 2016. Les frais administratifs ont été couverts comme jusqu'à présent par les rendements acquis et n'ont de ce fait pas été facturés aux employeurs affiliés.

Les bases actuarielles de notre Institution de prévoyance ont déjà été adaptées au 31 décembre 2015. C'est en se fondant sur celles-ci que le Conseil de fondation a décidé d'abaisser les taux de conversion, ceci sur une période de trois ans à partir du 1er janvier 2018, de respectivement 0,1 points de pourcentage. Cette diminution modérée concerne toutes les tranches d'âge. Dans le but de rendre la diminution exigée des taux de conversion acceptable et équitable au possible, une bonification d'intérêt complémentaire unique de 0,75 pour cent sur le capital épargne vieillesse sera accordée aux personnes ayant au moins 45 ans et étant assurées activement auprès de la Fondation au 31 décembre 2017. Pour les personnes ayant au moins 55 ans au 31 décembre 2017, la bonification d'intérêt unique sur le capital épargne vieillesse comprendra 1,50 pour cent. Cette bonification d'intérêt complémentaire est financée intégralement par la provision disponible des pertes sur retraites.

Le Règlement de fondation révisé en 2015 et approuvé par le Conseil de fondation est entré en vigueur au 1er janvier 2017. Les modifications principales sont publiées sur notre site web www.fondation-asmac.ch.

Pour terminer, je voudrais remercier, au nom du Conseil de fondation et de l'agence, tous les employeurs affiliés collaborant avec nous et nous accordant leur confiance depuis des années.

Je remercie mes collègues au sein du Conseil de fondation pour leur soutien technique ainsi que pour l'agréable collaboration. Je me réjouis de pouvoir contribuer, à l'avenir également et avec cette équipe engagée, au bien-être de notre Institution de prévoyance.

Je tiens particulièrement à remercier l'ensemble du personnel de l'agence. Les collaboratrices et collaborateurs sont des spécialistes qualifiés qui relèvent continuellement et avec grand engagement les nouveaux défis au sein de la prévoyance professionnelle. La Fondation est gérée selon les principes entrepreneuriaux, avec circonspection, de manière efficace et économique. La certitude de ce haut degré de professionnalisme peut conforter nos assurées et assurés ainsi que les employeurs affiliés au vu des défis auxquels nous aurons à faire face à l'avenir.

Berne, 22 juin 2017

Primus Schlegel, licencié ès sciences HSG | Président

Compte annuel 2016

Bilan au 31 décembre en francs suisses

Actifs	Annexe	2016	2015
Liquidités, placements à terme fixe		451 285 595	487 099 604
Créances	7.1	4 991 916	3 662 373
Placements auprès de l'employeur	6.11	15 620 891	21 391 476
Titres		1 476 022 981	1 306 265 485
dont en obligations Suisse		259 438 070	299 124 879
dont en obligations étrangères		149 870 899	152 645 906
dont en actions Suisse		529 627 357	413 824 618
dont en actions étrangères		451 862 162	357 359 390
dont en matières premières (Commodities)		15 761 088	14 144 441
dont en fonds de placements immobiliers et participations		69 463 405	69 166 250
Prêts hypothécaires		15 902 125	13 388 250
Biens immobiliers et immobilisations		297 028 593	267 290 275
A Placements de fortune	6.5	2 260 852 100	2 099 097 463
B Compte de régularisation actif	7.2	2 524 791	2 830 149
C Actifs provenant de contrats d'assurance		0	0
Total actifs		2 263 376 892	2 101 927 612
Passifs			
	Annexe	2016	2015
Autres dettes	7.3	2 819 971	3 799 400
D Dettes		2 819 971	3 799 400
E Compte de régularisation passif	7.4	257 040	219 612
F Réserves de cotisations d'employeurs	6.11	1 212 628	703 750
G Provisions non techniques		0	0
Capital de prévoyance des assurés actifs	5.2	1 677 855 013	1 620 026 587
Capital de prévoyance des bénéficiaires de rentes	5.4	312 996 213	250 250 164
Passifs provenant des contrats d'assurance		0	0
Provisions techniques	5.5	39 698 839	38 330 414
H Capitaux de prévoyance et provisions techniques		2 030 550 065	1 908 607 165
I Réserve de fluctuation de valeur	6.4	228 536 911	188 597 411
J Capital de la Fondation, fonds libres (+) / découvert (-)			
Situation en début de période		275	306
Z Excédent produits (+) / Excédent charges (-)		2	- 31
Situation en fin de période		277	275
Total passifs		2 263 376 892	2 101 927 612

Compte d'exploitation au 31 décembre en francs suisses

Activité d'assurance	Annexe	2016	2015
Cotisations d'employés		108 987 119	104 715 666
dont cotisations d'épargne		100 084 232	96 152 830
dont cotisations de risque		8 902 887	8 562 836
Cotisations des employeurs		129 367 808	124 306 312
dont cotisations d'épargne		119 091 550	114 429 031
dont cotisations de risque		10 276 259	9 877 281
Cotisations de tiers		2 114	1 272
Apports uniques et sommes de rachats		17 754 186	15 442 368
Apports dans la réserve de cotisations d'employeurs		508 879	587 490
K Cotisations réglementaires et autres / Apports		256 620 105	245 053 108
Apports de libre passage		85 076 605	71 392 510
Apports en cas de reprises d'effectifs d'assurés		0	49 113
Remboursements versements anticipés EPL / Divorce		1 732 965	2 806 481
L Prestations d'entrée		86 809 570	74 248 104
K-L Apports provenant de cotisations et prestations d'entrée		343 429 675	319 301 212
Rentes vieillesse		- 7 545 125	- 6 390 097
Rentes survivants		- 3 024 530	- 2 885 789
Rentes invalidité		- 6 126 476	- 5 948 499
Autres prestations réglementaires		0	0
Prestations en capital à la retraite		- 6 421 534	- 6 760 765
Prestations en capital lors de décès et d'invalidité		- 416 495	- 127 260
M Prestations réglementaires		- 23 534 159	- 22 112 409
N Prestations extra-réglementaires		- 17 705	- 66 694
Prestations de libre passage lors de sortie		- 224 068 399	- 238 749 122
Transfert de ressources complémentaires lors d'une sortie collective		0	- 2 044 229
Versements anticipés EPL / Divorce		- 6 880 592	- 6 078 909
O Prestations de sortie		- 230 948 991	- 246 872 260
M-O Dépenses relatives aux prestations et versements anticipés		- 254 500 855	- 269 051 363
Dissolution (+) / Constitution (-) capital de prévoyance assurés actifs		- 31 001 922	- 37 207 406
Dissolution (+) / Constitution (-) capital de prévoyance bénéficiaires de rentes		- 62 746 049	- 49 152 615
Dissolution (+) / Constitution (-) des provisions techniques		- 1 368 425	33 612
Intérêt du capital épargne		- 26 826 504	- 28 877 631
Dissolution (+) / Constitution (-) de réserves de cotisations employeurs		- 508 879	- 587 490
P/Q Dissolution (+) / Constitution (-) capitaux de prévoyance, provisions techniques et réserves de cotisations		- 122 451 779	- 115 791 530

Compte d'exploitation au 31 décembre en francs suisses

	Annexe	2016	2015
Rentes et prestations en capital		145 918	145 918
Autres prestations d'assurance		0	170 000
Parts aux excédents provenant d'assurances		73 898	20 879
R Produits provenant de prestations d'assurance		219 816	336 797
Primes d'assurance			
Prime de risque		- 250 207	- 200 100
Cotisations au Fonds de garantie		- 834 132	- 859 542
S Charges d'assurance		- 1 084 339	- 1 059 642
K-S Résultat de l'activité d'assurance		- 34 387 482	- 66 264 526
Activité de fortune			
	Annexe	2016	2015
Produit liquidités, placements de dépôts à terme fixe	6.9.1	- 2 618 106	- 60 943 706
Produit obligations Suisse	6.9.2	3 887 307	2 891 823
Produit obligations étrangères	6.9.3	3 828 504	2 195 552
Produit actions Suisse	6.9.4	13 051 084	24 283 773
Produit actions étrangères	6.9.5	47 135 153	46 124 894
Produit matières premières (Commodities)	6.9.6	2 705 020	- 12 651 103
Produit fonds de placements immobiliers et participations	6.9.7	2 815 694	6 185 480
Produit prêts hypothécaires	6.9.8	201 605	215 845
Produit biens immobiliers et immobilisations	6.9.9	8 905 418	6 984 621
Autres intérêts et frais	6.9.10	- 903 956	- 780 048
Frais administratifs relatifs aux placements de fortune	6.9.11	- 1 847 752	- 1 663 092
T Résultat provenant de placements de fortune		77 159 972	12 844 039
U Dissolution (+) / Constitution (-) de provisions non techniques		0	0
V Autres produits	7.5	29 839	132 465
W Autres dépenses	7.6	- 38 589	- 28 917
Administration générale		- 2 718 917	- 2 741 280
Organe de révision et Expert en prévoyance professionnelle		- 65 528	- 84 732
Autorité de surveillance		- 39 795	- 24 600
X Charges administratives	7.7	- 2 824 239	- 2 850 612
K-X Excédent des produits / charges avant dissolution / constitution de la réserve de fluctuation de valeur		39 939 502	- 56 167 550
Y Dissolution (+) / Constitution (-) de la réserve de fluctuation de valeur		- 39 939 500	56 167 519
Z Excédent produits (+) / Excédent charges (-)		2	- 31

1. Bases et organisation

1.1 Forme juridique et but

La Fondation de prévoyance ASMAC revêt la forme juridique d'une fondation. Elle a pour but d'assurer, en tant que fondation commune, la prévoyance professionnelle dans le cadre de la Loi fédérale sur la prévoyance professionnelle vieillesse, survivants et invalidité (LPP) et de ses dispositions d'exécution, pour les médecins-assistant(e)s et chef(fe)s de clinique, d'autres médecins employé(e)s ainsi que pour d'autres personnes de formation universitaire durant la période de formation complémentaire, les employé(e)s de l'ASMAC, de ses sections et organisations, contre les risques économiques de la vieillesse, du décès et de l'invalidité. Elle peut dépasser les prestations minimales prévues par la LPP.

La Fondation peut assurer exceptionnellement la prévoyance professionnelle pour du personnel sans formation universitaire, employé auprès d'employeurs affiliés ou pour lequel l'employeur affilié effectue le décompte des cotisations d'assurance sociale, dans la mesure où son activité est en rapport étroit avec le domaine d'activité des médecins-assistant(e)s ou chef(fe)s de clinique ou d'autres personnes de formation universitaire.

L'affiliation des employeurs est conclue par écrit, sur la base de conventions d'adhésion.

1.2 Enregistrement LPP et Fonds de garantie

La Fondation est inscrite dans le registre de la prévoyance professionnelle du canton de Berne sous le numéro BE.0467 et est soumise à l'autorité de surveillance compétente. Elle est affiliée au Fonds de garantie LPP.

1.3 Déclaration de l'Acte de fondation et règlements

Acte de fondation du	6 juin 1983
révisé le	21 novembre 2000
Règlement de fondation du	1er janvier 2016
Règlement de liquidation partielle du	1er janvier 2016
Règlement de provisions du	18 novembre 2015
Règlement d'organisation du	1er janvier 2016
Règlement de placements du	1er janvier 2016
Règlement de la commission pour les questions de prestations du	1er janvier 2013
Directives pour l'octroi de prêts hypothécaires du	1er juillet 2016
Directives pour l'encouragement à la propriété du logement au moyen de la prévoyance professionnelle du	1er janvier 2015

1.4 Organe suprême, Direction et droit de signature

Conseil de fondation - Représentante et représentants des employés

Dr med. **Heinz Mumenthaler**, Président (départ au 30 juin 2016)
Kirchstrasse 52, 3097 Liebefeld

- Membre du Comité chargé des questions de personnel
- Signature collective à deux

PD Dr med. **Lorenz Büchler**

Centre hospitalier Biel-Bienne, Clinique de chirurgie orthopédique, Chante-Merle 84, 2501 Bienne

- Membre du Service de traitement des cas de prestations

PD Dr med. **Urs Eichenberger**, Vice-président (dès le 1er juillet 2016)

Clinique universitaire Balgrist, Forchstrasse 340, 8008 Zurich

- Membre du Comité chargé des placements
- Signature collective à deux

Dr med. **Lars Frauchiger** (entrée au 1er juillet 2016)
Spital STS AG, Krankenhausstrasse 12, 3600 Thun

René Hegglin, MA UZH (départ au 31 mars 2016)
Research and Teaching Assistant, Institut Banking et Finance, Université Zurich, Plattenstrasse 14,
8032 Zurich

Lucius Huber, docteur en droit
Case postale, Elisabethenstrasse 15, 4010 Bâle

- Président du Comité chargé des placements
- Membre du Comité chargé des questions juridiques
- Signature collective à deux

Alexandra Janssen MA (entrée au 1er avril 2016)
Institut Banking et Finance, Université Zurich, Plattenstrasse 32, 8032 Zurich

Dr med. **Hugo Kupferschmidt**, EMBA HSG
Directeur, Tox Info Suisse, 8032 Zurich

- Membre du Service de traitement des cas de prestations
- Membre du Comité chargé des questions juridiques
- Membre du Comité chargé des questions de personnel
- Signature collective à deux

Dr med. **Eric Odenheimer**, MBA HSG
Directeur général/CEO, MERIDIAN AG, Bierigutstrasse 7, 3608 Thoun

Dr med. **Gert Printzen**
ANALYTICA Laboratoires Médicaux SA, Falkenstrasse 14, 8024 Zurich

- Membre du Comité chargé des questions de personnel

Conseil de fondation - Représentante et représentants des employeurs

Mario Da Rugna, lic. iur.
Chef du département Personnel et Entreprise Hôpital universitaire Bâle, Hebelstrasse 32, 4031 Bâle

- Président du Comité chargé des questions juridiques

Rolf Curschellas (entrée au 1er mars 2016)
Direktor HRM, UniversitätsSpital Zürich, Human Resources Management, Schmelzbergstrasse 24,
8091 Zürich

- Membre du Comité chargé des placements

Frédéric Donati
Adjoint à la Direction des ressources humaines, Direction des ressources humaines, CHUV, Les
Allières, 1011 Lausanne

Markus Lüdi
Directeur du personnel, Hôpital de l'Île, 3010 Berne

- Membre du Service de traitement des cas de prestations

Primus Schlegel, licencié ès sciences HSG, Président (dès le 1er juillet 2016)
Chef du service du personnel du canton de Saint-Gall, Davidstrasse 35, 9001 Saint-Gall

- Membre du Service de traitement des cas de prestations
- Signature collective à deux

Pascal Scholl, licencié ès sciences politiques
Représentant de l'hôpital cantonal Aarau SA, de l'hôpital cantonal Baden SA et des Services
psychiatriques Aargau SA

- Président du Comité chargé des questions de personnel
- Membre du Comité chargé des placements

Andreas Woodtli

Directeur des Services du Personnel, Hôpitaux de Soleure SA, Schössliweg 2-6, 4500 Soleure

Christine Zimmermann (sortie au 31 décembre 2016)

Association des hôpitaux zurichoïses (VZK), case postale, 8610 Uster

- Présidente du Service de traitement des cas de prestations
- Membre du Comité chargé des questions juridiques
- Membre du Comité chargé des questions de personnel
- Signature collective à deux

La durée du mandat du Conseil de fondation est de respectivement quatre ans. Les élections et réélections ont eu lieu à la fin de l'exercice annuel. Le mandat actuel dure du 1er janvier 2017 au 31 décembre 2020.

Direction

Peter Scotton, Directeur de l'agence

- Signature collective à deux

Martin Ammann, Directeur suppléant de l'agence

- Signature collective à deux

Brian Keith Zuckweiler, Asset Manager

- Signature collective à deux

1.5 Experts, Organe de révision, Conseillers, Autorité de surveillance**DEPREZ Experten SA**

Neustadtgasse 7, 8001 Zurich

Christoph Furrer, Expert agréé en prévoyance professionnelle

BDO SA

Hodlerstrasse 5, 3001 Berne

Matthias Hildebrandt, Réviseur principal

CREDIT SUISSE SA – Global Custodian

Uetlibergstrasse 231, 8070 Zurich

CREDIT SUISSE SA – Investment Controller

Uetlibergstrasse 231, 8070 Zurich

Autorité bernoise de surveillance des institutions de prévoyance et des fondations (ABSPF)

Belpstrasse 48, case postale, 3000 Berne 14

1.6 Employeurs affiliés

Peuvent s'affilier à la Fondation:

- les cantons, communes, groupements hospitaliers et autres institutions de droit public employant du personnel médical;
- les hôpitaux et autres instituts de santé publique employant du personnel médical;
- l'ASMAC, ses sections et organisations;
- à titre exceptionnel et avec l'approbation du Conseil de fondation, d'autres institutions et établissements employant du personnel non médical, pour autant qu'ils occupent essentiellement du personnel de formation universitaire en formation continue ou qu'ils assument entièrement ou partiellement les obligations LPP de ce dernier.

Les données détaillées concernant les employeurs affiliés figurent dans l'appendice 1.

2. Membres actifs et bénéficiaires de rente

2.1 Assurés actifs

Assurés pour le risque	Hommes	Femmes	Total	Année précédente	Ecart
1er janvier 2016	60	138	198	148	50
Entrées	126	253	379	403	- 24
Départs au total	- 125	- 255	- 380	- 353	- 27
Sorties	- 52	- 114	- 166	- 178	- 12
Décès	0	0	0	0	0
Transferts en assurance complète au 1er janvier 2017	- 73	- 141	- 214	- 175	39
Mises en invalidité	0	0	0	0	0
1er janvier 2017	61	136	197	198	- 1

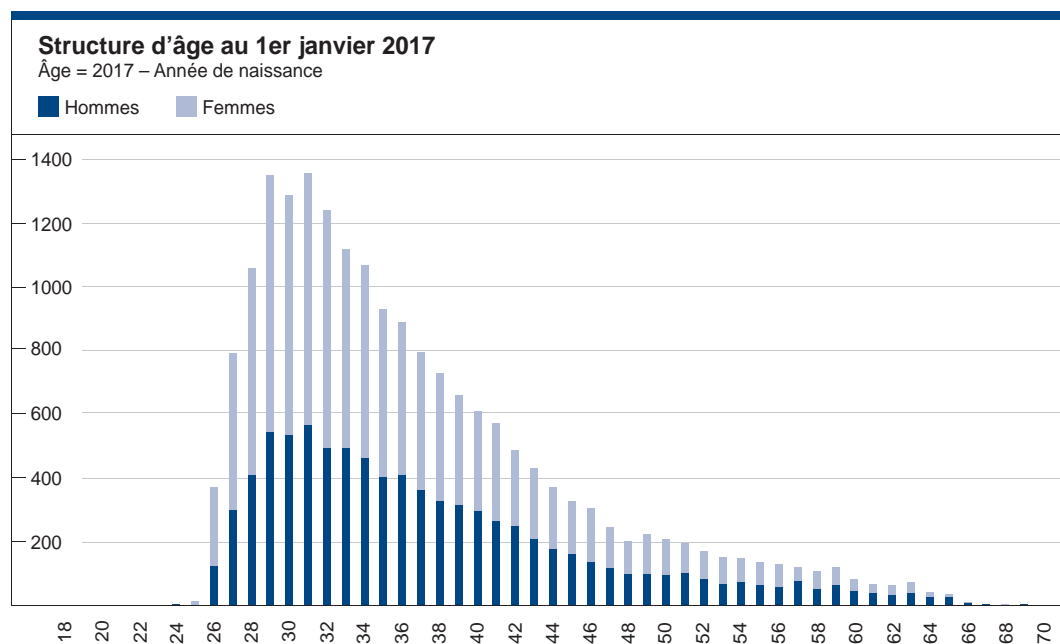
Assurance complète	Hommes	Femmes	Total	Année précédente	Ecart
1er janvier 2016	8 349	10 447	18 796	18 293	503
Entrées	3 525	4 798	8 323	7 681	642
Entrées	3 452	4 657	8 109	7 506	603
Entrées des assurés pour le risque au 1er janvier 2017	73	141	214	175	39
Départs au total	- 3 232	- 4 528	- 7 760	- 7 178	- 582
Sorties	- 3 192	- 4 494	- 7 686	- 7 108	- 578
Décès	- 2	- 1	- 3	- 9	6
Départs à la retraite	- 35	- 26	- 61	- 56	- 5
• dont rente uniquement	- 14	- 13	- 27	- 24	- 3
• dont paiement en capital uniquement	- 9	- 9	- 18	- 30	12
• splitting (rente et paiement en capital)	- 5	- 2	- 7	- 2	- 5
• dont rente uniquement à partir du 1er janvier 2017	- 7	- 2	- 9	- 24	15
Mises en invalidité (inclus mises en invalidité partielle)	- 3	- 7	- 10	- 5	- 5
1er janvier 2017	8 642	10 717	19 359	18 796	563

Assurance risque lors d'interruption de travail et de congé non payé	Hommes	Femmes	Total	Année précédente	Ecart
1er janvier 2016	74	150	224	203	21
Entrées	168	472	640	593	47
Entrées des assurés pour le risque au 1er janvier 2017	0	0	0	0	0
Départs au total	- 182	- 474	- 656	- 572	- 84
Sorties	- 182	- 474	- 656	- 572	- 84
Décès	0	0	0	0	0
Départs à la retraite (paiement en capital)	0	0	0	0	0
Mises en invalidité	0	0	0	0	0
1er janvier 2017	60	148	208	224	- 16

Total assurés actifs	8 763	11 001	19 764	19 218	546
-----------------------------	--------------	---------------	---------------	---------------	------------

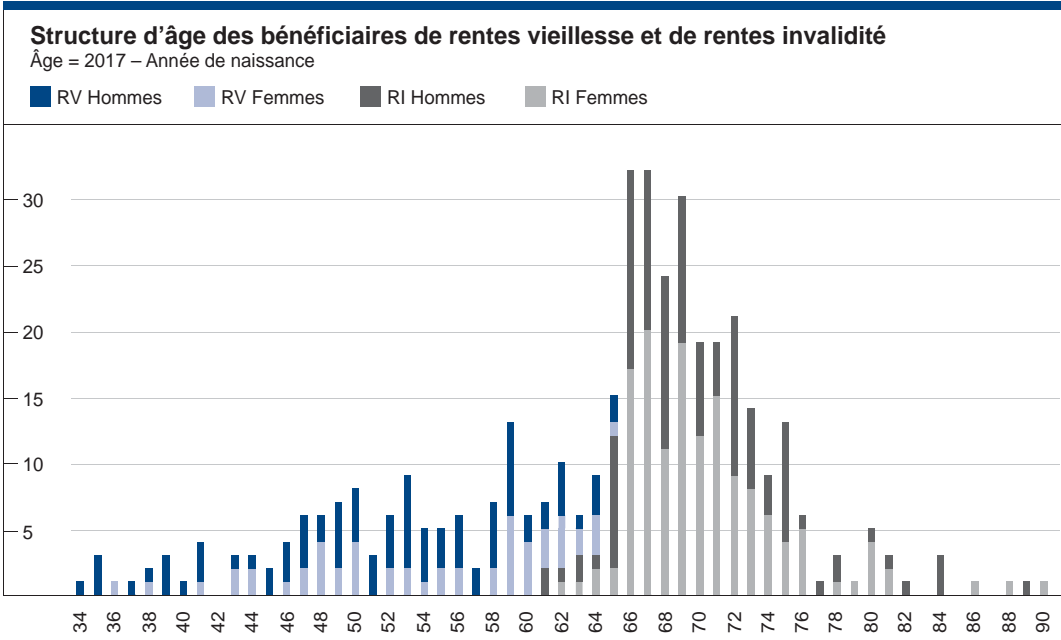
Comptes de libre passage	Hommes	Femmes	Total	Année précédente	Ecart
1er janvier 2016	1 833	2 316	4 149	4 456	- 307
Entrées	1 754	2 543	4 297	3 941	356
Départs au total	- 1 807	- 2 646	- 4 453	- 4 248	- 205
Sorties	- 1 802	- 2 642	- 4 444	- 4 243	- 201
Décès	- 3	- 1	- 4	- 1	- 3
Départs à la retraite (paiement en capital)	- 2	- 3	- 5	- 4	- 1
Mises en invalidité	0	0	0	0	0
1er janvier 2017	1 780	2 213	3 993	4 149	- 156

Les données détaillées concernant la modification de l'effectif par employeur affilié figurent dans l'annexe 1.



2.2 Bénéficiaires de rentes

	Rentes vieillesse	Rentes invalidité	Rentes de survivants	Rentes d'enfants de retraités	Rentes d'enfants d'invalides	Rentes d'orphelins	Total
1er janvier 2016	219	140	70	18	86	74	607
Nouveaux bénéficiaires au total	43	10	3	4	3	4	67
Nouveaux bénéficiaires	43	10	3	4	3	4	67
Départs au total	0	- 8	- 1	- 2	- 10	-11	- 32
Décès	0	- 1	0	0	0	0	- 1
Bénéficiaires de rentes AI devenant bénéficiaires de rentes vieillesse	0	- 2	0	0	0	0	- 2
Fin de la prétention / Remise en activité	0	- 5	- 1	- 2	- 10	- 11	- 29
1er janvier 2017	262	142	72	20	79	67	642
dont hommes	143	54	13	12	45	30	297
dont femmes	119	88	59	8	34	37	345



3. Nature de l'application du but

3.1 Explication des conventions d'adhésion et des plans de prévoyance

Les employeurs concluent une convention d'adhésion avec la Fondation. La convention d'adhésion décrit la relation juridique et désigne le plan de prévoyance à appliquer.

Les prestations de vieillesse sont basées sur la primauté des cotisations et sont déterminées par le Règlement en vigueur au 1er janvier 2016.

Les prestations de décès et d'invalidité sont basées sur la primauté des prestations et sont déterminées par le salaire assuré au moment de la survenance d'un cas de prévoyance.

3.2 Financement, méthode de financement

Les cotisations annuelles servent au financement du capital épargne vieillesse (primauté des cotisations) et à la couverture des coûts pour les prestations de risque (primauté des prestations).

La hauteur des cotisations d'employeurs et d'employé(e)s est fixée dans les plans de prévoyance. L'employeur prend en charge au minimum 50 pour cent des charges globales.

La cotisation de risque pour les salaires annuels imputés jusqu'à hauteur de 300'000 francs suisses comprend 1,2 pour cent lors de l'exercice annuel. Pour les salaires annuels imputés entre 300'001 francs suisses jusqu'à 500'000 francs suisses, le taux de la cotisation de risque comprend quatre pour cent.

Les prestations suivantes sont prises en charge par la Fondation sans perception de prime:

- les frais administratifs
- la redevance au Fonds de garantie selon art. 59 LPP
- la redevance à l'autorité de surveillance
- l'adaptation des rentes de survivants et d'invalidité à l'évolution des prix conformément à l'art. 36 LPP
- l'adaptation des rentes de vieillesse à l'évolution des prix dans le cadre des possibilités financières

L'obligation de cotisation d'employeurs ainsi que d'employé(e)s commence au début de l'assurance et prend fin à la retraite, au décès avant atteinte de la retraite, à la dissolution ou à l'interruption du rapport de travail. Sous réserve de la libération de cotisation en cas d'incapacité de gains.

3.3 Autres informations concernant l'activité de prévoyance

Assurance risque en cas d'interruption de travail

L'assurance d'interruption a pour objectif d'assurer la couverture de risques des personnes de moins de 50 ans, affiliées à la Fondation, qui, durant une période limitée à deux ans au maximum, ne remplissent plus, ou plus entièrement, les conditions requises pour une adhésion à la Fondation. L'adhésion à l'assurance d'interruption est exclue pour les indépendants ou pour les personnes n'ayant pas d'autorisation d'établissement/de certificat d'établissement en Suisse.

4. Principes d'évaluation et de rapports financiers, continuité

4.1 Confirmation sur le rapport financier selon la Swiss GAAP RPC 26

La comptabilité, l'établissement du bilan et l'évaluation sont établis en fonction des dispositions du Code des obligations (CO) et de la LPP. Les comptes annuels, qui se composent du bilan, du compte d'exploitation et de l'annexe, définissent la situation financière effective dans le sens de la législation sur la prévoyance professionnelle et correspondent aux dispositions de la Swiss GAAP RPC 26 (version au 1er janvier 2014).

4.2 Principes de comptabilité et d'évaluation

Les principes d'évaluation ci-après ont été appliqués au 31 décembre 2016:

Créances

L'établissement du bilan des créances est effectué aux valeurs nominales. Concernant les risques apparents, des correctifs de valeurs adéquats sont entrepris.

Titres

L'évaluation des titres est établie au cours, respectivement aux valeurs du marché à la date de clôture du bilan. Les bénéfices et pertes de cours non réalisés qui en résultent sont comptabilisés avec effet sur le résultat. Les positions négatives existantes provenant d'opérations sur dérivés (valeur de remplacement de la vente de Puts et Calls) sont désignées séparément.

Conversion des devises étrangères

Les produits et les dépenses en monnaies étrangères sont convertis aux cours du jour. Les actifs et dettes en devises étrangères sont évalués aux cours valables en fin d'année. Les bénéfices et pertes de cours qui en résultent sont comptabilisés avec effet sur le résultat.

Prêts hypothécaires

L'établissement du bilan des prêts hypothécaires est effectué à la valeur nominale. Des rectificatifs de valeurs correspondants sont établis pour les risques apparents. Aucun rectificatif de valeurs n'est actuellement nécessaire du point de vue économique.

Biens immobiliers

Une expertise de la valeur vénale est effectuée périodiquement sur les biens immobiliers. L'évaluation immobilière pour l'établissement du bilan ne doit pas dater de plus de cinq ans. Les bâtiments en cours de construction ainsi que les terrains sont portés au bilan à hauteur des frais accumulés.

Dettes

L'établissement du bilan des dettes est effectué aux valeurs nominales.

Capitaux de prévoyance et provisions techniques

Les capitaux de prévoyance et les provisions techniques sont déterminés annuellement par l'Expert en assurances selon des principes reconnus et sur des bases accessibles de manière générale (LPP 2010 tables générationnelles).

Réserve de fluctuation de valeur

La réserve de fluctuation de valeur est constituée dans le but de faire face aux risques spécifiques du marché et permet de garantir de manière durable l'application des promesses de prestations. La définition de la valeur ciblée est basée sur des considérations économique-financières.

Autres actifs et passifs

L'établissement du bilan des autres actifs et passifs est établi aux valeurs nominales.

Capital lié

Les capitaux de couverture ainsi que les provisions techniques nécessaires sont vérifiés annuellement par l'Expert en assurances puis confirmés par une expertise actuarielle.

4.3 Modification des principes lors d'évaluation, de comptabilisation et de rapport financier

Lors de l'exercice annuel, il n'a été entrepris aucune modification des principes d'évaluation, de comptabilité et de rapport financier.

5. Risques actuariels / Couverture des risques / Taux de couverture

5.1 Nature de la couverture des risques, réassurances

La Fondation de prévoyance ASMAC est une institution de prévoyance autonome.

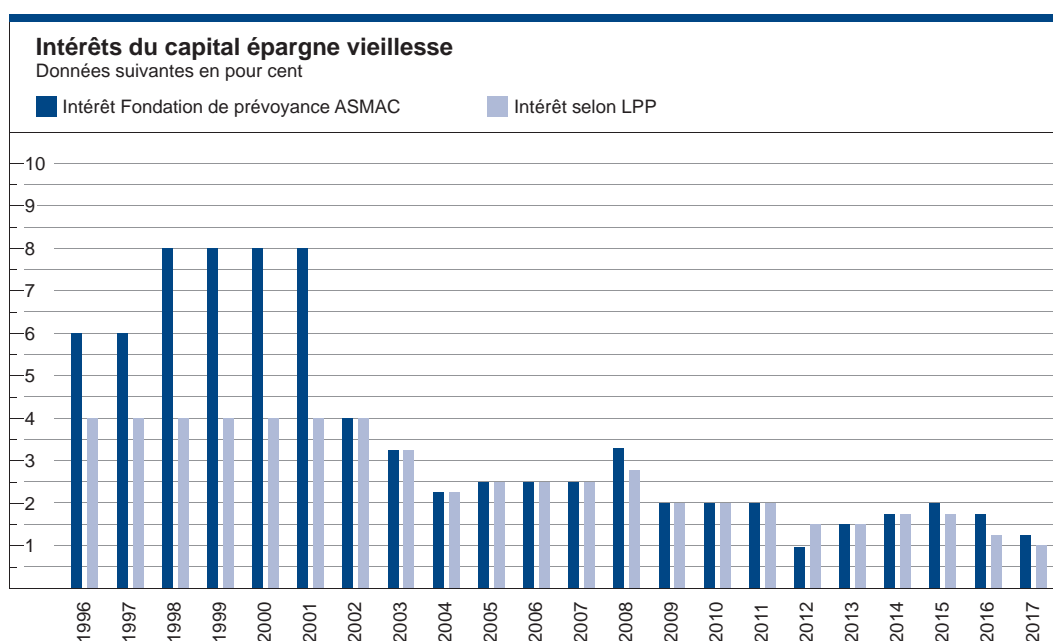
Depuis 2010, les salaires annuels imputés jusqu'à CHF 500'000 francs suisses peuvent également être assurés. Pour les salaires de plus de CHF 300'000 francs suisses, les risques décès et invalidité sont réassurés auprès d'une compagnie d'assurance.

5.2 Développement et intérêt de l'avoir épargne en primauté des cotisations

	2016	2015
Etat des avoirs épargne au 1er janvier	1 620 026 587	1 553 599 337
Cotisations épargne des employé(e)s	100 084 232	96 152 830
Cotisations épargne des employeurs	119 091 550	114 430 020
Capital épargne pour les assuré(e)s libéré(e)s de primes	1 437 272	1 322 474
Autres cotisations et apports	0	15 745
Apports uniques et sommes de rachat	17 754 186	15 442 368
Apports de libre passage	85 076 605	71 392 510
Reprise d'effectifs d'assuré(e)s	0	49 113
Remboursements versements anticipés EPL / Divorce	1 732 965	2 806 481
Prestations de libre passage lors de sortie	- 224 068 399	- 238 749 122
Retraits anticipés EPL / Divorce	- 6 880 592	- 6 078 909
Prestations en capital lors de retraite	- 6 421 534	- 6 760 765
Capitaux pour survivants	- 328 745	- 127 260
Dissolution capital épargne suite à la retraite, au décès et à l'invalidité	- 25 871 521	- 12 541 466
Dissolution capital épargne invalides (transfert en capital de couverture bénéficiaires de rentes)	- 30 528 103	0
Intérêt du capital épargne	26 826 504	28 877 631
Provision prestations de libre passage selon art. 17 et 18 (LFLP)	- 75 994	195 600
Etat des avoirs épargne au 31 décembre	1 677 855 013	1 620 026 587

La provision pour les prestations de libre passage selon art. 17 et 18 de la Loi fédérale sur le libre passage (LFLP) est effectuée pour les assurés actifs dont le montant minimal de la prestation de libre passage selon la Loi sur le libre passage (LFLP) aurait été plus élevé au 31 décembre 2016 que l'avoir de vieillesse disponible.

5.3 Total des avoirs vieillesse selon LPP	2016	2015
Avoirs vieillesse LPP (comptes-témoins)	659 495 427	630 413 300
Intérêt capital épargne vieillesse (part obligatoire – LPP minimale)	1,75 %	2,00 %
Intérêt du capital épargne vieillesse (part sur-obligatoire)	1,75 %	2,00 %



5.4 Développement du capital de couverture pour les bénéficiaires de rentes	2016	2015
Etat du capital de couverture au 1er janvier	250 250 164	201 097 549
Rentes de vieillesse	- 7 545 125	- 6 390 097
Rentes de survivants	- 3 024 530	- 2 885 789
Rentes d'invalidité	- 6 126 476	- 5 948 499
Constitution du capital de couverture suite à la retraite, au décès et à l'invalidité	25 674 271	12 103 004
Constitution du capital de couverture invalides (transfert provenant du capital épargne)	30 528 103	0
Augmentation du capital de couverture des bénéficiaires de rentes	23 239 806	52 273 995
Etat du capital de couverture au 31 décembre	312 996 213	250 250 164

Compensation du renchérissement sur les rentes

Lors de sa séance du 23 novembre 2016, le Conseil de fondation a décidé d'ajourner la compensation du renchérissement sur les rentes.

5.5 Récapitulation, développement et explication des provisions techniques

	2016	2015
Fluctuations de risques	19 179 145	18 440 117
Retraites déficitaires	11 833 857	9 147 848
Cas d'invalidité latents	8 685 837	10 742 449
Total des réserves techniques	39 698 839	38 330 414

Provision pour les fluctuations des risques

Cette provision permet de compenser une évolution négative des sinistres dans le cadre des risques invalidité et décès des assurés actifs.

La réserve de fluctuation de valeur correspond aux cotisations des risques d'une année, se basant toutefois sur les cotisations des risques effectives de l'année écoulée.

Provision pour les pertes sur les retraites

La provision sert au financement des pertes survenant dans le cadre des retraites vieillesse et résultant des taux de conversion trop élevés en comparaison aux bases actuarielles.

Selon le Règlement de provisions, la provision correspond à un pourcentage des avoirs de vieillesse des assurés actifs et des invalides ayant atteint l'âge de 55 ans.

Le pourcentage comprend 3,5 pour cent au 31 décembre 2016 et sera ensuite augmenté de 0,5 pour cent par année.

Provision pour les cas d'invalidité latents

La provision sert au financement des cas d'invalidité connus et inconnus en suspens. Une part de 50 pour cent de la valeur effective calculée pour les prestations est prélevée pour la provision, ceci en tenant compte du fait qu'uniquement une partie des cas d'invalidité en suspens aboutiront à une invalidité.

5.6 Résultat de la dernière expertise du rapport actuariel

Le résultat de la dernière expertise du rapport actuariel figure dans l'appendice 2.

5.7 Bases techniques et autres hypothèses significatives sur le plan actuariel

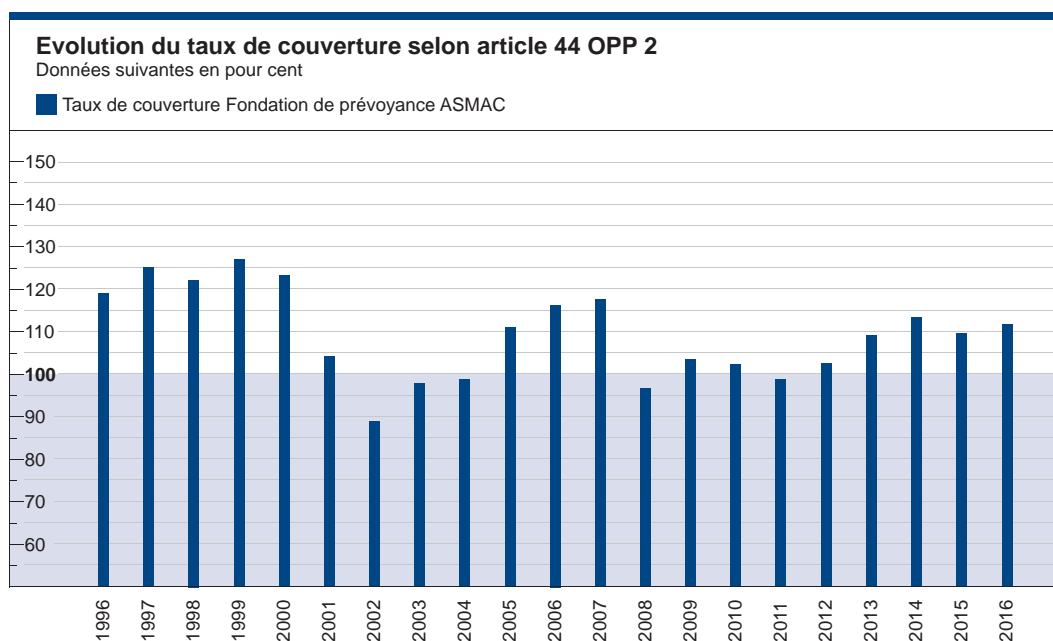
	2016	2015
Base technique	LPP 2010	LPP 2010
	Table générationnelle	Table générationnelle
Taux d'intérêt technique p.a.	2,0 %	2,0 %

5.8 Modification des bases actuarielles et hypothèses

Aucune modification n'a été entreprise lors de l'exercice annuel.

**5.9 Taux de couverture selon art. 44 OPP 2
au 31 décembre**

	2016	2015
Actifs (somme du bilan)	2 263 376 892	2 101 927 612
Dettes	- 2 819 971	- 3 799 400
Compte de régulation passif	- 257 040	- 219 612
Réserves de cotisations d'employeurs	- 1 212 628	- 703 750
Provisions non techniques	0	0
Fortune de prévoyance nette	2 259 087 253	2 097 204 851
Capitaux de prévoyance et provisions techniques	2 030 550 065	1 908 607 165
Taux de couverture	111,3 %	109,9 %



6. Explications relatives aux placements et au résultat net des placements

6.1 Organisation de l'activité de placement, conseillers et gestionnaires en placement, Règlement de placement

Le Conseil de fondation en tant qu'organe supérieur assume la responsabilité des placements à moyen et long terme. Il a défini dans son Règlement de placement l'organisation de la gestion de fortune.

Au sein des dispositions de la LPP et du Règlement de fondation, le Règlement de placement détermine les principes, les lignes directrices, les tâches et les compétences qui sont à respecter par la Fondation de prévoyance ASMAC dans la gestion des biens de la Fondation.

Le Conseil de fondation a nommé une commission chargée des placements. Les membres de la commission sont mentionnés sous le point 1.4.

La gestion de fortune est effectuée à l'interne.

Le Global Custody est réalisé par le CREDIT SUISSE SA.

6.2 Stratégie de placement

Catégorie de placements en pour cent	Marge de fluctuations		Stratégie	Effectif	
	minimum	maximum		31.12.2016	31.12.2015
Valeurs nominales					
Devises et placements					
marché monétaire	0,0	25,0	6,0	19,8	23,2
Hypothèques / Prêts	0,0	10,0	4,0	0,7	0,6
Obligations francs suisses	6,0	20,0	12,0	11,7	14,6
Obligations devises étrangères	2,0	16,0	6,0	6,8	7,4
Total			28,0	38,9	45,8
Valeurs réelles					
Actions Suisse	10,0	28,0	22,0	23,7	20,0
dont Blue-Chips	–	–	11,0	12,5	10,7
dont valeurs secondaires	–	–	11,0	11,2	9,3
Actions monde	10,0	28,0	20,0	20,2	17,2
dont Blue-Chips	–	–	10,0	9,9	7,8
dont valeurs secondaires	–	–	10,0	10,3	9,4
Matières premières (Commodities)	0,0	10,0	5,0	0,9	0,8
Biens immobiliers	15,0	30,0	25,0	16,3	16,2
dont direct	15,0	30,0	17,0	13,2	12,9
dont indirect	0,0	10,0	8,0	3,1	3,3
Total			72,0	61,1	54,2
Total valeurs nominales / Valeurs réelles			100,0	100,0	100,0
Part en devises étrangères	18,0	62,0	30,0	24,4	27,3

6.3 Utilisation des extensions (art. 50 al. 4 OPP2) pour autant que le respect de la sécurité et de la répartition du risque (art. 50 al. 1–3 OPP2) puisse être établi de façon concluante

Aucune extension selon art. 50 al. 4 OPP2 n'a été utilisée lors de l'exercice annuel.

6.4 Objectif et calcul de la réserve de fluctuation de valeur

	2016	2015
Situation de la réserve de fluctuation de valeur au 1er janvier	188 597 411	244 764 930
Constitution à charge / Dissolution en faveur du compte d'exploitation	39 939 500	– 56 167 519
Réserve de fluctuation de valeur au 31 décembre	228 536 911	188 597 411
Obligations	2 139 251 219	1 855 133 131
Valeur ciblée de la réserve de fluctuation de valeur 12,4 pour cent des obligations	265 267 151	230 036 508
Excédent/-découvert de réserve	– 36 730 240	– 41 439 097
Réserve de fluctuation de valeur disponible en pour cent des obligations	10,68 %	10,17 %

Les provisions techniques à hauteur maximale ainsi que les réserves de fluctuation de valeur sont à cumuler au rendement excédentaire, ceci après comptabilisation de l'intérêt minimal fixé par le Conseil fédéral et jusqu'à ce que la valeur ciblée soit atteinte.

Lors de la séance du Conseil de fondation du 23 mars 2016, le Conseil de fondation a décidé d'adapter au 1er juillet 2016, en appliquant la Value-at Risk-Méthode 95, la valeur ciblée de la réserve de fluctuation de valeur à 12,4 pour cent des obligations.

Afin de faciliter la comparaison, la valeur ciblée de la réserve de fluctuation de valeur au 31 décembre 2015 sera également présentée selon la nouvelle méthode.

**6.5 Présentation des placements de fortune
par catégorie de placements**

	31.12.2016 en milliers de CHF	31.12.2015 en milliers de CHF
Liquidités, placements de dépôts à terme fixe	451 286	487 100
Créances	4 992	3 662
Placements auprès de l'employeur	15 621	21 391
Obligations Suisse	259 438	299 125
Placements à revenu fixe et placements similaires	259 438	299 125
Obligations étrangères	149 871	152 646
Placements à revenu fixe et placements similaires	149 871	152 646
Actions Suisse	529 627	413 825
Actions et titres similaires	529 627	413 825
Actions étrangères	451 862	357 359
Actions et titres similaires	450 272	355 743
Placements alternatifs, matières premières et biens immobiliers	1 590	1 616
Matières premières (Commodities)	15 761	14 144
Actions et titres similaires	0	3 913
Placements alternatifs, matières premières et biens immobiliers	15 761	10 232
Fonds de placement immobilier et participations	69 463	69 166
Actions et titres similaires	4 359	4 106
Placements alternatifs, matières premières et biens immobiliers	65 104	65 061
Titres	1 476 023	1 306 265
Hypothèques à taux fixe	10 264	10 804
Hypothèques Libor	3 935	865
Hypothèques variables de 1er rang	1 503	1 603
Hypothèques variables de 2e rang	201	117
Prêts hypothécaires	15 902	13 388
Biens immobiliers loués	198 157	159 378
Copropriétés	23 330	24 205
Terrains non bâtis	0	0
Constructions en cours	75 446	83 626
Immobilisations corporelles mobiles	97	81
Biens immobiliers et immobilisations corporelles	297 029	267 290
Total placements de fortune	2 260 852	2 099 097

6.5.1 Biens immobiliers direct au 31 décembre 2016

	Année de construction	Superficie du terrain en m ²	Nombre d'immeubles					Nombre total d'appartements	Locaux commerciaux/bureaux	Places de parc et garage	Nombre total d'objets en location	Valeur comptable en milliers de CHF	Valeur d'assurance en milliers de CHF	Recette de loyers en milliers de CHF	Rendement en pour cent	
			1 et 1½ pièces	2 et 2½ pièces	3 et 3½ pièces	4 et 4½ pièces	5 pièces et plus									
Aarberg																
Leimernweg 9/11/13	2001	1 381	3	-	6	6	5	3	20	-	22	42	5 530	4 682	321	5,81
Leimernweg 17/19/21	2000	1 216	3	-	6	6	5	3	20	-	22	42	5 330	4 503	313	5,87
Leimernweg 29/31/33	1999	1 180	3	-	4	5	7	3	19	-	22	41	5 420	4 906	320	5,90
Berne																
Brunnmattstrasse 85	1962	583	1	6	-	4	-	-	10	2	5	17	2 318	2 202	128	5,51
Kollerweg 32	1964	1 136	1	-	1	1	-	-	2	1	35	38	4 170	3 980	223	5,34
Bienne																
Länggasse 2/4/6	2008	1 981	3	-	1	9	6	4	20	-	36	56	7 270	7 129	397	5,46
Länggasse 10	2013	1 182	1	-	3	3	6	2	14	-	14	28	5 610	4 357	298	5,30
Berthoud																
Heimswilstrasse 30/32/34/36	1980	4 593	4	4	5	8	19	7	43	-	50	93	13 249	12 668	752	5,68
Gland																
Rte Malagny 13/15	2000	3 412	2	-	-	2	18	-	20	-	30	50	9 180	5 866	501	5,45
Ipsach																
Schürlistrasse 34	2001	1)	1	-	-	3	6	3	12	-	16	28	3 750	3 146	219	5,84
Schürlistrasse 36	2003	1)	1	-	-	2	6	-	8	-	10	18	2 880	2 753	166	5,76
Schürlistrasse 38	2002	1)	1	-	1	3	1	3	8	-	8	16	2 750	2 700	160	5,82
Schürlistrasse 40	2002	1)	1	-	-	2	6	-	8	-	8	16	2 870	3 324	152	5,31
Schürlistrasse 42	2003	1 355	1	-	-	2	6	-	8	-	10	18	2 920	2 884	156	5,33
Küngoldingen																
Hagmannstrasse 3/5	1995	1 811	2	-	2	4	6	2	14	-	18	32	4 500	4 274	270	5,99
Lyss																
Bahnhofstrasse 25	2016	2 161	1	-	-	-	-	-	0	1	14	15	1 600	1 800	60	3,76
Juraweg 3/3a	2011	986	2	-	-	-	17	-	17	-	25	42	7 120	5 813	390	5,48
Kappelenstrasse 28	2005	1 406	1	-	-	4	8	-	12	-	16	28	4 460	3 405	247	5,55
Stiglimattstrasse 11	2016	2 134	1	-	1	4	6	-	11	-	12	23	4 250	3 650	234	5,51
Stiglimattstrasse 13	2016	2 134	1	-	1	4	6	-	11	-	15	26	4 300	3 650	238	5,54
Stiglimattstrasse 15	2016	1 665	1	-	1	4	6	-	11	-	17	28	4 300	3 650	239	5,56
Stiglimattstrasse 17	2016	1 522	1	-	1	4	6	-	11	-	15	26	4 250	3 650	235	5,53
Ostermundigen																
Ahornstrasse 10/12	2014	1 834	2	-	6	6	6	-	18	-	22	40	7 690	6 220	403	5,23
Ahornstrasse 14/16/18	2014	2 231	3	-	-	12	6	-	18	-	19	37	8 320	7 050	434	5,21
Ahornstrasse 17/19/21	2016	2 890	3	-	6	14	10	-	30	-	35	65	13 000	9 800	715	5,50
Erlenweg 6/8/10	2013	2 130	3	-	-	3	15	-	18	-	18	36	9 000	8 428	472	5,24
Eschenweg 2/4	2016	1 927	2	-	-	10	6	-	16	-	17	33	7 300	6 400	401	5,50
Kirschbaumweg 1/3/5	2014	1 964	3	-	-	9	9	-	18	-	21	39	8 560	7 650	453	5,29
Kirschbaumweg 7/9	2013	1 512	2	-	-	3	6	3	12	-	12	24	6 050	5 768	316	5,22
Kirschbaumweg 11/11a/15	2013	2 545	3	-	6	6	12	-	24	-	24	48	10 570	9 537	553	5,24
Soleure																
Schöngrünstrasse 45/45A	2005	2)	1	-	-	6	6	2	14	-	16	30	5 440	4 107	302	5,54
Schöngrünstrasse 47/47A	2005	2)	1	-	-	6	6	2	14	-	16	30	5 360	4 182	299	5,58
Villmergen																
Feldstrasse 7	2000	1 352	1	-	-	4	7	2	13	-	19	32	4 040	3 912	241	5,96
Feldstrasse 11	2001	1 448	1	-	-	2	3	9	14	-	27	41	4 800	4 584	281	5,86
Total			61	10	51	161	238	48	508	4	666	1 178	198 157	172 630	10 887	5,49

Entrées de loyers calculées sur 12 mois

1) Total 7 793 m²

2) Total 3 604 m²

6.6 Instruments financiers dérivés en cours (ouverts)

Lors de l'exercice, des opérations à terme ont été en partie effectuées pour le commerce de devises et de placements de marchés monétaires, d'obligations ainsi que de matières premières (Commodities). Les affaires suivantes étaient en cours à la date de clôture du bilan:

Dérivés selon catégorie de placements	Valeur du marché		Exposure économique		Exposure OPP 2		Contrats
	en millions de CHF	Part en pour cent	en millions de CHF	Part en pour cent	en millions de CHF	Part en pour cent	
Devises et placements marché monétaire							
Opération à terme	- 0,11	0,03	- 16,19	- 4,28	- 16,08	- 3,77	45
long	0,00	0,00	110,89	29,34	111,49	26,14	22
short	- 0,11	- 0,03	- 127,09	- 33,62	- 127,57	- 29,91	23
Options	-	-	-	-	-	-	0
long call	-	-	-	-	-	-	0
short put	-	-	-	-	-	-	0
short call	-	-	-	-	-	-	0
long put	-	-	-	-	-	-	0
Total dérivés	- 0,11	- 0,03	- 16,19	- 4,28	- 16,08	- 3,77	45
Effet global dérivés sur liquidités							
physique	442,56	100,03	442,56	117,08	442,56	103,77	0
Total	442,45	100,00	377,97	100,00	426,48	100,00	45
Obligations CHF							
Opération à terme	-	-	-	-	-	-	0
long	-	-	-	-	-	-	0
short	-	-	-	-	-	-	0
Options	-	-	-	-	-	-	0
long call	-	-	-	-	-	-	0
short put	-	-	-	-	-	-	0
short call	-	-	-	-	-	-	0
long put	-	-	-	-	-	-	0
Total dérivés	0,00	0,00	0,00	0,00	0,00	0,00	0
physique	262,54	100,00	262,54	100,00	262,54	100,00	0
Total	262,54	100,00	262,54	100,00	262,54	100,00	0
Obligations étrangères							
Opération à terme	-	-	-	-	-	-	0
long	-	-	-	-	-	-	0
short	-	-	-	-	-	-	0
Options	-	-	-	-	-	-	0
long call	-	-	-	-	-	-	0
short put	-	-	-	-	-	-	0
short call	-	-	-	-	-	-	0
long put	-	-	-	-	-	-	0
Total dérivés	0,00	0,00	0,00	0,00	0,00	0,00	0
physique	151,09	100,00	151,09	100,00	151,09	100,00	0
Total	151,09	100,00	151,09	100,00	151,09	100,00	0

Dérivés selon catégorie de placements	Valeur du marché		Exposures économique		Exposures OPP 2		Contrats
	en millions de CHF	Part en pour cent	en millions de CHF	Part en pour cent	en millions de CHF	Part en pour cent	
Action Suisse							
Opération à terme	0,00	0,00	1,39	0,26	1,39	0,26	1
long	0,00	0,00	1,39	0,26	1,39	0,26	1
short	–	–	–	–	–	–	0
Options	–	–	–	–	–	–	0
long call	–	–	–	–	–	–	0
short put	–	–	–	–	–	–	0
short call	–	–	–	–	–	–	0
long put	–	–	–	–	–	–	0
Total dérivés	0,00	0,00	1,39	0,26	1,39	0,26	1
physique	531,59	100,00	531,59	99,74	531,59	99,74	0
Total	531,59	100,00	532,98	100,00	532,98	100,00	1
Action étrangères							
Opération à terme	–	–	–	–	–	–	0
long	–	–	–	–	–	–	0
short	–	–	–	–	–	–	0
Options	–	–	–	–	–	–	0
long call	–	–	–	–	–	–	0
short put	–	–	–	–	–	–	0
short call	–	–	–	–	–	–	0
long put	–	–	–	–	–	–	0
Total dérivés	0,00	0,00	0,00	0,00	0,00	0,00	0
physique	451,62	100,00	451,62	100,00	451,62	100,00	0
Total	451,62	100,00	451,62	100,00	451,62	100,00	0
Biens Immobiliers							
Opération à terme	–	–	–	–	–	–	0
long	–	–	–	–	–	–	0
short	–	–	–	–	–	–	0
Options	–	–	–	–	–	–	0
long call	–	–	–	–	–	–	0
short put	–	–	–	–	–	–	0
short call	–	–	–	–	–	–	0
long put	–	–	–	–	–	–	0
Total dérivés	0,00	0,00	0,00	0,00	0,00	0,00	0
physique	364,39	100,00	364,39	100,00	364,39	100,00	0
Total	364,39	100,00	364,39	100,00	364,39	100,00	0

Dérivés selon catégorie de placements	Valeur du marché		Exposures économique		Exposures OPP 2		Contrats
	en millions de CHF	Part en pour cent	en millions de CHF	Part en pour cent	en millions de CHF	Part en pour cent	
Hypothèques							
Opération à terme	–	–	–	–	–	–	0
long	–	–	–	–	–	–	0
short	–	–	–	–	–	–	0
Options	–	–	–	–	–	–	0
long call	–	–	–	–	–	–	0
short put	–	–	–	–	–	–	0
short call	–	–	–	–	–	–	0
long put	–	–	–	–	–	–	0
Total dérivés	0,00	0,00	0,00	0,00	0,00	0,00	0
physique	15,90	100,00	15,90	100,00	15,90	100,00	0
Total	15,90	100,00	15,90	100,00	15,90	100,00	0
Matières premières (Commodities)							
Opération à terme	0,00	0,00	63,08	76,04	62,58	75,89	14
long	0,00	0,00	63,08	76,04	62,58	75,89	14
short	–	–	–	–	–	–	0
Options	–	–	–	–	–	–	0
long call	–	–	–	–	–	–	0
short put	–	–	–	–	–	–	0
short call	–	–	–	–	–	–	0
long put	–	–	–	–	–	–	0
Total dérivés	0,00	0,00	63,08	76,04	62,58	75,89	14
physique	19,88	100,00	19,88	23,96	19,88	24,11	0
Total	19,88	100,00	82,96	100,00	82,46	100,00	14

Dans la structure de fortune présentée, les valeurs prises en compte des instruments dérivés sont concentrées en groupes de manière conforme. La structure de la fortune inclut les Exposures des instruments dérivés a respecté les limites de l'OPP2 et les marges de fluctuations tactiques de la structure stratégique de fortune.

6.7 Engagements de capital ouverts

Aucun engagement de capital est ouvert lors de l'exercice annuel.

6.8 Valeurs de marché et cocontractants des titres en securities lending

Aucun securities lending n'a été octroyé au cours de l'exercice annuel.

6.9 Explication du résultat net des placements

6.9.1 Produit des liquidités et des placements de dépôts à terme fixe	2016	2015
Rendement de l'intérêt sur avoirs bancaires/postaux	115 728	173 291
Rendement de l'intérêt sur placements fixes/option Call	0	- 30 733
Taux d'intérêts négatifs avoirs de banque/poste	- 2 498 262	- 1 113 975
Gains et pertes de cours réalisés sur conversions de devises étrangères	- 3 741 161	- 1 472 584
Gains et pertes de cours non réalisés sur conversions de devises étrangères	3 505 589	- 58 499 705
	- 2 618 106	- 60 943 706

6.9.2 Produit des obligations Suisse	2016	2015
Rendement de l'intérêt	3 919 634	4 542 969
Produits et pertes provenant de dérivés	0	0
Produits et pertes sur cours réalisés	- 119 732	- 147 848
Produits et pertes sur cours non réalisés	87 405	- 1 503 299
	3 887 307	2 891 823

6.9.3 Produit des obligations étrangères	2016	2015
Rendement de l'intérêt	2 711 684	1 998 132
Produits et pertes provenant de dérivés	0	0
Produits et pertes sur cours réalisés	- 20 449	- 603 809
Produits et pertes sur cours non réalisés	1 137 269	801 228
	3 828 504	2 195 552

6.9.4 Produit des actions Suisse	2016	2015
Produits de dividende	9 941 145	8 078 963
Produits et pertes provenant de dérivés	0	0
Produits et pertes sur cours réalisés	791 599	317 557
Produits et pertes sur cours non réalisés	2 318 340	15 887 253
	13 051 084	24 283 773

6.9.5 Produit des actions étrangères	2016	2015
Produits de dividende	9 702 781	8 621 979
Produits et pertes provenant de dérivés	0	0
Produits et pertes sur cours réalisés	- 29 591	- 560 067
Produits et pertes sur cours non réalisés	37 461 964	38 062 982
	47 135 153	46 124 894

6.9.6 Produit des matières premières (Commodities)	2016	2015
Rendement de l'intérêt	0	0
Produits et pertes sur cours réalisés	1 154 605	- 10 006 383
Produits et pertes sur cours non réalisés	1 550 415	- 2 644 721
	2 705 020	- 12 651 103

6.9.7 Produit des fonds de placement immobilier et participations	2016	2015
Rendement de l'intérêt	2 009 655	2 531 081
Produits et pertes sur cours réalisés	175 374	69 039
Produits et pertes sur cours non réalisés	630 665	3 585 360
	2 815 694	6 185 480

6.9.8 Produit prêts hypothécaires	2016	2015
Rendement de l'intérêt sur prêts hypothécaires	201 605	215 845
Amortissement des créances sur taux hypothécaires	0	0
	201 605	215 845

La Fondation de prévoyance ASMAC octroie, dans le cadre des ressources financières à disposition et sur requête, des prêts hypothécaires (maison familiale, propriété par étage), à des conditions attractives. La Fondation de prévoyance ASMAC n'octroie pas de crédit de construction.

Le montant minimal pour l'octroi d'un prêt est de CHF 200'000 lors de la requête. Le montant maximal pour l'octroi d'un prêt comprend 1'000'000. Aucun financement n'est accordé sur les objets à valeur affective.

Le prêt hypothécaire maximal se monte à 80 pour cent du prix d'achat lors de l'acquisition, dont 70 pour cent en hypothèque de 1er rang et dix pour cent en hypothèque de 2e rang. Le capital propre minimal de 20 pour cent doit être financé en espèces et/ou au moyen des fonds du pilier 3a.

Le prêt sera accordé sous forme d'hypothèques Libor trimestrielles en francs suisses, d'hypothèques à taux variable ou d'hypothèques à taux fixe. Une combinaison des types de prêts dans le cadre des variantes mentionnées ci-dessus est possible. La conversion d'une hypothèque Libor en francs suisses en une hypothèque à taux fixe peut être effectuée pour la fin d'un trimestre.

Taux d'intérêts hypothécaires en pour cent, valable au 1er octobre 2016

Hypothèque fixe, durée 5 ans	0,80
Hypothèque fixe, durée 10 ans	1,00
Hypothèque Libor de 3 mois	0,80
Hypothèque variable de 1er rang	1,75
Hypothèque variable de 2e rang (avec obligation d'amortissement dans les cinq ans)	2,00

6.9.9 Produit des biens immobiliers et immobilisations	2016	2015
Produits provenant de biens immobiliers provenant de loyers	9 005 229	8 832 264
Charges des biens immobiliers	- 1 839 396	- 1 745 528
Variation de valeur sur biens immobiliers loués	838 272	- 19 282
Variation de valeur sur participations aux biens immobiliers	0	0
Produits (+) et pertes (-) sur biens immobiliers Suisse	1 000 000	0
Amortissement sur immobilisations corporelles	- 98 687	- 82 833
	8 905 418	6 984 621

6.9.10 Produit net autres intérêts et frais	2016	2015
Intérêts sur prestations de sortie	- 343 512	- 424 587
Frais liquidités et placements à terme fixe	- 10 682	- 11 081
Frais obligations Suisse	- 1 925	- 2 758
Frais obligations étrangères	- 9 069	- 27 103
Frais actions Suisse	- 134 663	- 25 641
Frais actions étrangères	- 368 245	- 249 441
Frais matières premières (Commodities)	- 35 545	- 36 953
Frais fonds de placement immobilier et participations	- 315	- 2 484
	- 903 956	- 780 048

6.9.11 Charges administratives placements	2016	2015
Charges administratives internes (charge de personnel et de biens)	- 530 000	- 500 000
Droit de timbre de négociation sur titres	- 102 710	- 21 671
Frais administratifs, de dépôt et de Custody	- 254 219	- 236 058
Licences informatiques et frais de maintenance	- 58 683	- 74 170
Somme de tous les indicatifs des coûts des placements collectifs (voir sous 6.10)	- 902 141	- 831 193
	- 1 847 752	- 1 663 092

Les frais TER des placements collectifs en transparence d'un montant de 831'193 francs suisses ont été comptabilisés dans le compte d'exploitation en tant que frais de gestion de fortune. Les rendements des catégories de placements respectives ont été augmentés en conséquence.

6.9.12 Performance des placements en pour cent	2016	2015
Liquidité et placements marché monétaire	1,44	- 0,37
Obligations Suisse	1,30	1,03
Obligations étrangères	2,94	- 1,88
Action Suisse	2,23	6,23
Blue Chips	- 3,45	1,22
Valeurs secondaires	8,84	12,67
Action étrangères	12,67	- 0,52
Blue Chips	10,71	- 0,39
Valeurs secondaires	14,44	- 0,62
Matières premières (Commodities)	11,33	- 64,19
Fonds de placement immobilier et participations	4,01	8,52
Biens immobiliers	4,12	6,72
Hypothèques / Prêts	1,39	1,68
Performance sur la fortune globale	3,83	1,50

Calcul de la performance

La performance est calculée selon un système interne du CREDIT SUISSE SA. Les rendements mensuels sont calculés selon la méthode TWR Modified Dietz.

La méthode «TWR Modified Dietz» calcule un rendement pour chaque mois. La différence de fortune corrigée des flux de fonds net externe est mise en relation avec le capital moyen investi. Le capital moyen investi est calculé par rapport à la valeur de fortune en début de mois, y compris la somme des flux de fonds pondérés dans le temps. Pour calculer le rendement total d'une période plus longue, les rendements mensuels sont liés géométriquement.

6.10 Explications des frais de gestion de fortune	2016	2015
Total du placement global	2 260 852 100	2 099 097 463
- Total des placements collectifs et non-transparents	- 4 376 324	- 4 020 382
Total du placement en transparence des coûts	2 256 475 776	2 095 077 081
Frais de gestion de fortune selon le compte d'exploitation	1 847 752	1 663 092
Quote-part de la transparence des coûts (part en valeur des placements en transparence des coûts sur le total des placements)	99,81 %	99,81 %
Total des frais de gestion de fortune en pour cent du placement en transparence des coûts	0,08 %	0,08 %
Valeur du marché des placements collectifs en transparence	215 579 172	136 305 630
Somme de tous les indicatifs des coûts pour les placements collectifs	902 141	831 193

Placements collectifs en transparence – Total Expense Ratio (TER)

Catégorie de placements	31.12.2016			31.12.2015		
	Valeur du marché en milliers de CHF	TER en pour cent	TER en milliers de CHF	Valeur du marché en milliers de CHF	TER en pour cent	TER en milliers de CHF
Obligations Suisse	0	0,00	0	1 771	0,67	12
Obligations étrangères	27 917	0,15	43	27 247	0,15	42
Actions Suisse	19 508	0,39	76	2 109	0,35	7
Actions étrangères	91 665	0,26	235	29 886	0,51	151
Fonds de placement immobilier et participations	65 104	0,77	499	65 061	0,88	575
Matières premières (Commodities)	11 385	0,43	50	10 232	0,43	44
Total	215 579	0,42	902	136 306	0,61	831

Placements collectifs non-transparents

Actions étrangères en valeurs secondaires	Valor	31.12.2016		31.12.2015	
		Effectif	Valeur du marché en milliers de CHF	Effectif	Valeur du marché en milliers de CHF
Olymp. RTL INTL Rec	279904	14 476	0	14 476	0
Partners Group Global Opportunities	2701643	-	-	13 777	108
SHS Olympia RTL Intl Struct.inh payment S.	279906	42 210	0	42 210	0
Total		56 686	0	70 463	108
Matières premières (Commodities)					
SPGCCITR/GSI 16	26154490	-	-	1 795	3 913
SPGCITR/GSIL 17	32648260	1 791	4 376	-	-
Total		1 791	4 376	1 795	3 913
Total		58 477	4 376	72 258	4 020

6.11 Explications des placements chez l'employeur et de la réserve de cotisations d'employeur

Placements auprès de l'employeur	2016	2015
Avoirs débiteurs envers les employeurs affiliés	15 520 891	21 291 476
Participation PK Immo SA	100 000	100 000
	15 620 891	21 391 476

La PK Immo SA est à 100-pour cent une filiale de la Fondation de prévoyance ASMAC. La société s'occupe de toutes les questions ayant trait à l'immobilier. Font partie de ses prestations immobilières la gestion des immeubles de location, la gérance des propriétés par étage et des copropriétés, les premières mises en location, les estimations immobilières ainsi que la vente d'objets immobiliers.

Réserves de cotisations d'employeurs	2016	2015
Réserves de cotisations d'employeurs sans renonciation d'utilisation	1 212 628	703 750
	1 212 628	703 750

Sont existantes des réserves de cotisations d'employeurs de trois employeurs. Les réserves de cotisations d'employeurs ne sont pas dotées d'un intérêt.

6.12 Rétrocessions

En règle générale, aucun mandat de gestion de fortune n'est donné en externe. Les placements sont effectués exclusivement par l'Inhouse-Asset-Manager.

6.13 Exercice du droit de vote (art. 49a al. 2 let. b OPP2)

L'exercice des droits de vote lors d'assemblées générales des sociétés anonymes Suisses cotées en bourse est à respecter.

Le vote a lieu en principe d'après les recommandations du conseiller de droit de vote élu par le Conseil de fondation. En cas de dérogations à la recommandation du conseiller de droit de vote, celui-ci se fera dans le sens de la proposition du Conseil de fondation. Lors d'autres dispositions de vote ou lorsqu'aucun conseiller de droit de vote n'a été élu, il relève exclusivement de la compétence de la Commission pour les questions de placements.

Sur sa demande, le Conseil de fondation est informé quant au vote de la Direction respectivement des décisions de la Commission pour les questions de placements.

La Fondation rend compte au moins une fois par an, sur son site internet, du résultat de l'exercice des droits de vote.

7. Explications relatives à d'autres postes du bilan et du compte d'exploitation

7.1 Créances	2016	2015
Divers débiteurs	45 260	82 649
Impôt anticipé	4 946 656	3 579 724
	4 991 916	3 662 373

7.2 Compte de régulation des actifs	2016	2015
Actifs transitoires	4 893	15 013
Intérêts courus	2 519 898	2 815 136
	2 524 791	2 830 149

7.3 Dettes	2016	2015
Créditeurs	533 446	791 163
Comptes courants Fonds de garantie	860 000	850 000
Entrées en fonction et sorties en suspens	1 426 524	2 158 237
	2 819 971	3 799 400

7.4 Compte de régulation passif	2016	2015
Passifs transitoires	212 623	175 195
Provisions pour prestations non réglementaires	44 417	44 417
	257 040	219 612

7.5 Autres produits	2016	2015
Commission de perception impôt à la source	7 452	5 013
Prestations à des tiers	20 000	40 000
Redevances demandes hypothécaires	1 200	300
Autres produits	1 187	87 152
	29 839	132 465

7.6 Autres dépenses	2016	2015
Différences arrondies sur cotisations	- 165	11
Pertes sur débiteurs	0	20 310
Autres dépenses	38 754	8 596
	38 589	28 917

7.7 Charges administratives	2016	2015
Frais de personnel	2 358 511	2 386 404
Charges de biens	347 265	430 904
Organe de surveillance	39 795	24 600
Expert en assurances	31 450	52 099
Controlling de placements / Frais de révision	34 078	32 632
Frais de clarification cas de prestations	39 251	49 851
Autres charges administratives	503 889	374 121
Charges administratives des placements	- 530 000	- 500 000
	2 824 239	2 850 612

7.8 Participation aux excédents provenant de contrats d'assurance

Lors de sa séance du 23 novembre 2016, le Conseil de fondation a décidé que la participation aux excédents provenant du contrat collectif d'assurance de la Mobilière sera utilisée pour la compensation des primes courantes.

8. Exigences de l'autorité de surveillance

Il n'y a pas d'exigence de l'autorité de surveillance inachevée à ce jour.

9. Autres informations relatives à la situation financière

9.1 Découvert / Explication des mesures nécessaires (article 44 OPP2)

La Fondation ne présente pas de découvert à la date de clôture du bilan. Le taux de couverture se monte à 111,3 pour cent au 31 décembre 2016.

9.2 Liquidations partielles

Aucune liquidation partielle n'a été entreprise lors de l'exercice annuel.

9.3 Mise en gage d'actifs

Afin de garantir la couverture de la marge dans le commerce de dérivés, un dépôt a été mis en gage auprès du Crédit Suisse SA, Zurich, jusqu'à la valeur de 21,2 millions de francs suisses.

9.4 Procédures juridiques en cours

Il n'y a aucune de procédure juridique en suspens à fin 2016.

9.5 Transactions spéciales et transactions de fortune

Aucune transaction spéciale n'est à noter et aucune transaction de fortune n'a été effectuée lors de l'exercice.

10. Événements postérieurs à la date de clôture du bilan

Lors de sa séance du 23 novembre 2016, le Conseil de fondation a décidé d'entreprendre au 1er janvier 2017 le changement des bases actuarielles LPP 2010, table générationnelle, à LPP 2015, table générationnelle.

Appendice 1 / Employeurs affiliés

Liste des hôpitaux, cabinets médicaux et institutions affiliés à la Fondation de prévoyance ASMAC

	N° Plan	N° Entreprise	Effectif au 01.01.2017			Effectif au 01.01.2016			Modification
			Hommes	Femmes	Total	Hommes	Femmes	Total	
Argovie									
aarReha Schinznach, Schinznach Bad	30	281	2	6	8	4	4	8	-
ASANA Gruppe AG, Spital Leuggern, Leuggern	154	289	10	4	14	10	9	19	-5
ASANA Gruppe AG, Spital Menziken, Menziken	185	291	7	8	15	7	9	16	-1
Barmelweid Gruppe AG, Barmelweid	157	283	11	11	22	12	9	21	1
Bündner Partnerschaft Haïti, Umiken	30	909	1	1	2	-	-	-	2
Gesundheitszentrum Fricktal AG, Rheinfelden	154	284	25	29	54	23	29	52	2
Hirslanden, Klinik Aarau, Aarau	200	986	7	6	13	8	3	11	2
Kantonsspital Aarau AG, Aarau	153	276	168	290	458	170	274	444	14
Kantonsspital Baden AG, Baden	153	277	118	142	260	103	157	260	-
Klinik Schützen, Rheinfelden	40	628	19	51	70	18	52	70	-
Kreisspital für das Freiamt, Muri AG	154	279	35	39	74	28	38	66	8
Praxis Dr. Hauser, Aarau	50	942	-	2	2	-	1	1	1
Praxis Dr. Hlobil, Zofingen	40	972	-	1	1	-	1	1	-
Praxis Dr. Simonett Ch., Frick	40	810	-	-	-	1	-	1	-1
Praxis Dr. Simonett M., Frick	40	757	1	-	1	1	-	1	-
Praxis Dr. Waldvogel, Erlinsbach	40	928	-	2	2	-	2	2	-
Psychiatrische Dienste Aargau AG, Brugg AG	153	278	45	53	98	43	61	104	-6
Reha Rheinfelden, Rheinfelden	154	286	4	6	10	5	4	9	1
RehaClinic AG, Bad Zurzach	159	288	3	7	10	4	7	11	-1
spitalzofingen ag, Zofingen	204	280	21	28	49	18	25	43	6
SUVA Rehaklinik, Bellikon	189	294	3	4	7	3	5	8	-1
Zahnärzte Safenwil GmbH, Safenwil	30	920	1	-	1	1	-	1	-
Appenzell Rhodes-Extérieures									
Hirslanden, Klinik Am Rosenberg AG, Heiden	200	416	3	6	9	3	5	8	1
Spitalverbund Appenzell Ausserrhoden, Psychiatrisches Zentrum, Herisau	150	274	5	7	12	4	6	10	2
Spitalverbund Appenzell Ausserrhoden, Spital Heiden, Heiden	150	615	9	9	18	7	11	18	-
Spitalverbund Appenzell Ausserrhoden, Spital Herisau, Herisau	150	271	19	21	40	16	17	33	7

	N° Plan	N° Entreprise	Effectif au 01.01.2017			Effectif au 01.01.2016			Modification
			Hommes	Femmes	Total	Hommes	Femmes	Total	
Bâle-Campagne									
Hirslanden, Klinik Birshof, Münchenstein	200	899	4	6	10	5	2	7	3
Hospiz im Park, Arlesheim	40	1029	–	4	4	–	3	3	1
Klinik Arlesheim AG, Arlesheim	30	264	1	–	1	1	3	4	–3
Praxis Dr. Thurthaler, Reinach BL	40	807	1	–	1	1	–	1	–
Praxis Dr. Vogt, Liestal	40	888	–	3	3	1	3	4	–1
Praxis Dr. Weber, Aesch BL	40	864	–	1	1	–	1	1	–
Praxisklinik Rennbahn AG, Muttenz	40	265	2	1	3	4	1	5	–2
universimed ag, Oberwil	30	1094	1	–	1	1	–	1	–
Vista Diagnostics AG, Binningen	40	901	5	5	10	5	5	10	–
Vista-Klinik, Binningen	40	456	4	1	5	7	–	7	–2
Bâle-Ville									
Adullam-Stiftung, Basel	40	834	5	18	23	7	13	20	3
Bethesda-Spital AG, Basel	148	255	25	29	54	19	22	41	13
Bürgerspital Basel, Basel	194	249	2	3	5	2	4	6	–1
Crossklinik AG, Basel	40	783	8	–	8	8	–	8	–
Felix Platter-Spital, Basel	155	246	14	22	36	12	22	34	2
Gesundheitsdepartement Kanton Basel-Stadt, Basel	155	243	1	10	11	2	8	10	1
MEDGATE AG, Basel	194	722	69	153	222	65	162	227	–5
Medgate Health Centers AG, Basel	194	1092	6	37	43	8	24	32	11
REHAB Basel AG, Basel	194	510	12	17	29	7	18	25	4
Schmerzlinik, Basel	30	802	7	6	13	7	7	14	–1
St. Claraspital AG, Basel	144	248	19	30	49	14	31	45	4
Universitäre Psychiatrische Kliniken UPK, Basel	155	244	46	80	126	50	92	142	–16
Universitäts-Kinderspital beider Basel UKBB, Basel	194	602	29	62	91	24	52	76	15
Universitätsspital Basel, Basel	155	241	514	602	1'116	496	560	1'056	60
Verein pädagogisch-therapeutischer Institutionen für weibliche Jugendliche Basel, Basel	30	835	–	1	1	–	1	1	–
Zentrum für Suchtmedizin, Basel	40	260	4	2	6	4	1	5	1

Berne	N° Plan	N° Entreprise	Effectif au 01.01.2017			Effectif au 01.01.2016			Modification
			Hommes	Femmes	Total	Hommes	Femmes	Total	
Alters- und Pflegeheim Lindenmatte, Erlenbach im Simmental	50	1064	–	–	–	–	1	1	– 1
ANEVA GmbH, Wynau	30	1096	1	–	1	–	–	–	1
ARUD Biel, Biel	109	185	2	16	18	2	18	20	– 2
Berner REHA Zentrum Heiligenschwendi, Heiligenschwendi	109	659	7	13	20	10	10	20	–
City Notfall AG, Bern	30	908	10	12	22	10	8	18	4
Gynécologie Suisse, Bern	30	959	–	1	1	–	1	1	–
Hirslanden, Klinik Beau-Site, Bern (inklusive Klinik Permanence)	200	991	2	5	7	2	6	8	– 1
Hirslanden, Salem-Spital, Bern	200	858	31	38	69	26	35	61	8
Hôpital du Jura bernois SA, Moutier	169	172	19	14	33	14	18	32	1
Insel Gruppe AG	–	–	–	–	–	–	–	–	–
• Division Landspitäler (Standorte Aarberg, Belp, Münsingen, Riggisberg)	117	176	28	30	58	20	31	51	7
• Division Stadtspital (Standort Tiefenau Bern)	117	175	44	44	88	44	53	97	– 9
• Division Universitätsspital (Standort Insel)	207	188	577	607	1'184	559	581	1'140	44
IPP Bern AG, Bern	40	1074	–	2	2	–	1	1	1
Kanton Bern	127	417	103	164	267	116	170	286	– 19
• Psychiatrische Klinik Bellelay, Bellelay	–	–	–	–	–	–	–	–	–
• Psychiatrische Universitätsklinik Bern, Bern	–	–	–	–	–	–	–	–	–
• PZM Psychiatriezentrum Münsingen, Münsingen	–	–	–	–	–	–	–	–	–
• Universität Bern, Bern	–	–	–	–	–	–	–	–	–
• Universität Bern, Drittkredite, Bern	–	–	–	–	–	–	–	–	–
Kardiologie Interlaken-Unterseen AG, Interlaken	40	1056	–	–	–	–	1	1	– 1
Kinderarztpraxis Dr. Scherler, Langenthal	50	795	–	2	2	–	1	1	1
Klinik Bethesda, Tschugg	40	204	10	6	16	10	5	15	1
Klinik Schönberg AG, Gunten	40	805	4	3	7	4	2	6	1
Klinik SGM, Langenthal	40	207	1	4	5	2	3	5	–
Klinik Südhang, Kirchlindach	40	976	1	1	2	2	–	2	–
Lindenhofgruppe, Bern	109	177	20	35	55	18	28	46	9
Localmed Aare AG, Thun	30	1023	5	13	18	3	10	13	5
Localmed Biel/Bienne AG, Biel	30	1070	5	4	9	4	4	8	1
Lungen- und Schlafzentrum am Lindenhofspital AG, Bern	40	1063	1	–	1	2	–	2	– 1
MEDAS Interlaken Unterseen GmbH, Interlaken	40	906	1	–	1	1	–	1	–
Mediservice VSAO-ASMAC, Bern	128	407	3	7	10	3	6	9	1
mediX bern AG, Bern	30	946	5	–	5	1	–	1	4
Neurorehabilitation Z.E.N., Biel	40	812	–	1	1	–	1	1	–
PK Immo AG, Lyss	206	936	5	5	10	5	5	10	–
Praxis Bubenbergs AG, Bern	30	819	9	9	18	14	10	24	– 6

	N° Plan	N° Entreprise	Effectif au 01.01.2017			Effectif au 01.01.2016			Modification
			Hommes	Femmes	Total	Hommes	Femmes	Total	
Berne									
Praxis Dr. Brunner, Langnau i. E.	40	1033	–	1	1	–	1	1	–
Praxis Dr. Burke Linder, Thun	50	904	–	1	1	–	1	1	–
Praxis Dr. Cornelia Wirz, Biel	50	958	–	1	1	–	–	–	1
Praxis Dr. Henzi, Bern	40	913	–	1	1	–	1	1	–
Praxis Dr. Keller, Gümligen	40	851	–	–	–	–	1	1	–1
Praxis Dr. Kohler, Deisswil	40	1084	–	1	1	–	1	1	–
Praxis Dr. von Weissenfluh, Bolligen	40	1011	–	1	1	–	1	1	–
Privatklinik Linde AG, Biel	40	209	11	2	13	10	1	11	2
Privatklinik Meiringen, Meiringen	30	433	13	12	25	13	13	26	–1
Privatklinik Wyss AG, Münchenbuchsee	193	189	6	10	16	6	12	18	–2
psy-bern ag, Bern	40	1044	3	–	3	2	1	3	–
Radio-Onkologiezentrum Biel, Biel	40	881	1	–	1	1	–	1	–
Regionalspital Emmental AG, Standort Burgdorf, Burgdorf	109	169	47	61	108	42	50	92	16
Rehaklinik Hasliberg AG, Hasliberg Hohfluh	30	933	4	3	7	3	–	3	4
Röntgeninstitut Brunnhof, Bern	30	775	1	–	1	–	–	–	1
Schweizerische Gesellschaft für Kardiologie, Bern	40	1054	–	1	1	–	1	1	–
Schweizerische Gesellschaft für Pneumologie, Bern	40	1106	–	1	1	–	–	–	1
Spital STS AG, Thun	109	167	101	115	216	91	108	199	17
Spitäler FMI AG, Unterseen	109	168	54	53	107	57	42	99	8
Spitalzentrum Biel AG, Biel	109	180	47	87	134	49	77	126	8
SRO Spital Region Oberaargau AG, Langenthal	109	166	27	45	72	34	44	78	–6
Stiftung WHM, Bern	188	631	4	38	42	5	25	30	12
swissmedic, Bern	40	203	2	–	2	2	–	2	–
Verband VSAO, Bern	128	406	4	11	15	4	10	14	1
Vorsorgestiftung VSAO, Bern	206	408	9	6	15	9	6	15	–

	N° Plan	N° Entreprise	Effectif au 01.01.2017			Effectif au 01.01.2016			Modification
			Hommes	Femmes	Total	Hommes	Femmes	Total	
Fribourg									
CORALISA SA, Centre de Santé la Corbière, Freiburg	142	229	6	15	21	4	16	20	1
Praxis Dr. C. Baeriswyl, Düdingen	30	1095	–	1	1	–	1	1	–
Genève									
Cabinet Dr. Assal, Genève	40	1085	–	1	1	–	1	1	–
Glaris									
Kantonsspital Glarus AG, Glarus	135	221	25	24	49	22	17	39	10
Praxis Dr. Bendel, Niederurnen	30	754	–	–	–	1	–	1	–1
Grisons									
Center da sandà Val Müstair, Sta. Maria Val Müstair	40	657	2	–	2	2	–	2	–
Flury Stiftung, Schiers	167	338	3	7	10	4	6	10	–
Kantonsspital Graubünden, Chur	167	329	169	121	290	151	123	274	16
Kloster Disentis, Disentis	30	1014	1	–	1	1	–	1	–
Praxis Dr. Bergamin, Valbella	50	997	–	–	–	1	–	1	–1
Praxis Dr. Huber, Cazis	40	871	–	1	1	–	1	1	–
Praxis Dr. Mannhart, Churwalden	40	809	–	1	1	–	1	1	–
Regionalspital Surselva AG, Ilanz	202	328	14	6	20	17	7	24	–4
Spital Davos AG, Davos Platz	40	539	10	7	17	8	14	22	–5
Spital Oberengadin, Samedan	167	330	26	14	40	21	13	34	6
Stiftung für Kinder- und Jugendpsychiatrie, Chur	167	336	2	–	2	2	–	2	–
Zürcher RehaZentrum Davos, Davos Clavadel	100	335	4	5	9	5	5	10	–1
Jura									
Hôpital du Jura, Delémont	203	886	4	7	11	6	6	12	–1
Lucerne									
AAO AG, Sursee	40	437	1	–	1	1	–	1	–
Hirslanden Klinik, Meggen	200	1100	2	1	3	–	–	–	3
Hirslanden, Klinik St. Anna, Luzern	200	1042	51	25	76	42	26	68	8
Luzerner Kantonsspital Sursee, Sursee	129	213	14	39	53	14	29	43	10
Luzerner Kantonsspital Wolhusen, Wolhusen	129	214	19	24	43	14	28	42	1
Luzerner Kantonsspital, Luzern	129	212	209	288	497	198	276	474	23
Luzerner Psychiatrie, St. Urban	129	215	34	47	81	33	42	75	6
Patienten-Heimversorgung, Luzern	40	917	–	3	3	–	3	3	–
Permanence Medical Center Luzern AG, Luzern	50	806	–	–	–	–	1	1	–1
Radiologie Luzern AG, Luzern	40	1078	2	–	2	2	–	2	–
Schweizer Paraplegiker-Zentrum, Nottwil	131	217	4	3	7	5	4	9	–2

	N° Plan	N° Entreprise	Effectif au 01.01.2017			Effectif au 01.01.2016			Modification
			Hommes	Femmes	Total	Hommes	Femmes	Total	
Neuchâtel									
CNP, Marin-Epagnier	40	998	–	1	1	2	1	3	– 2
CURSUS / HNE, Neuchâtel	205	1082	–	2	2	–	–	–	2
Fondation ADMED, Cernier	40	455	–	7	7	–	7	7	–
Hôpital neuchâtelois, Fontaines	205	960	79	112	191	79	107	186	5
Nidwald									
Kantonsspital Nidwalden, Stans	138	224	14	27	41	15	24	39	2
Obwald									
Kantonsspital Obwalden, Sarnen	137	223	7	20	27	13	28	41	– 14
Tageschirurgie AG, Sachseln	40	973	–	–	–	–	1	1	– 1
Schaffhouse									
Hirslanden, Klinik Belair, Schaffhausen	200	988	4	3	7	3	4	7	–
Klinik Belair, Schaffhausen	30	270	–	1	1	–	1	1	–
Spitäler Schaffhausen, Schaffhausen	149	268	42	53	95	43	53	96	– 1
Schwyz									
KJPD Schwyz, Goldau	139	767	2	2	4	1	3	4	–
Seeklinik Brunnen AG, Brunnen	134	801	13	3	16	7	5	12	4
Sozialpsychiatrischer Dienst des Kantons Schwyz, Goldau	139	645	4	6	10	4	6	10	–
Spital Einsiedeln, Einsiedeln	134	891	7	11	18	10	9	19	– 1
Spital Lachen AG, Lachen	134	219	29	29	58	26	23	49	9
Spital Schwyz, Schwyz	134	220	22	16	38	23	17	40	– 2
Soleure									
Praxis Dr. Niederer, Olten	40	1036	–	1	1	–	1	1	–
RODIAG Diagnostic Centers, Olten	40	549	12	4	16	11	4	15	1
Solothurner Spitäler AG, Solothurn	143	903	130	185	315	126	175	301	14

	N° Plan	N° Entreprise	Effectif au 01.01.2017			Effectif au 01.01.2016			Modification
			Hommes	Femmes	Total	Hommes	Femmes	Total	
Saint-Gall									
Forschungsstelle für Umweltbeobachtung, Rapperswil SG	187	503	3	8	11	3	8	11	-
Geriatrische Klinik St. Gallen AG, St. Gallen	162	319	6	11	17	3	13	16	1
Infomed Verlags-AG, Wil	40	206	2	1	3	2	1	3	-
Kantonsspital St. Gallen, St. Gallen	162	302	293	319	612	294	318	612	-
Klinik Stephanshorn, St. Gallen	200	1058	26	12	38	24	11	35	3
Klinik Valens, Valens	163	312	10	13	23	9	11	20	3
Ostschweizer Kinderspital St. Gallen, St. Gallen	198	317	21	53	74	17	61	78	-4
Psychiatrische Dienste - Sektor Nord, Wil	162	310	24	36	60	25	31	56	4
Psychiatrische Dienste - Sektor Süd, Pfäfers	162	309	26	28	54	29	25	54	-
Rosenklinik am See AG, Rapperswil	40	1016	2	1	3	3	1	4	-1
Spital Grabs, Grabs (Region Rheintal Werdenberg Sarganserland)	162	305	69	92	161	70	84	154	7
Spital Linth, Uznach	162	304	16	21	37	14	23	37	-
Spital Wattwil, Wattwil (Region Fürstenland Toggenburg)	162	313	9	13	22	7	14	21	1
Spital Wil, Wil (Region Fürstenland Toggenburg)	162	316	21	18	39	19	21	40	-1
Stiftung Kinder- und Jugendpsychiatrische Dienste, St. Gallen	197	320	1	16	17	2	16	18	-1
SVA St. Gallen, St. Gallen	30	852	18	13	31	18	12	30	1
Zentrum für Labormedizin, St. Gallen	162	303	2	2	4	2	2	4	-
Thurgovie									
Clenia Littenheid AG, Littenheid	40	325	4	8	12	5	5	10	2
Forensisches Institut Ostschweiz AG, Frauenfeld	40	1021	1	-	1	1	-	1	-
Klinik Schloss Mammern, Mammern	40	524	4	1	5	4	2	6	-1
Praxis Dr. Böhm, Frauenfeld	40	831	-	1	1	-	1	1	-
Praxis Dr. Nadig, Amriswil	40	1019	-	2	2	-	2	2	-
Rehaklinik Zihlschlacht AG, Zihlschlacht	40	504	13	7	20	13	6	19	1
Spital Thurgau AG, Kantonsspital Frauenfeld, Frauenfeld	165	322	60	62	122	60	60	120	2
Spital Thurgau AG, Kantonsspital Münsterlingen, Münsterlingen	165	323	76	87	163	76	91	167	-4
Spital Thurgau AG, Klinik St. Katharinental, Diessenhofen	165	533	4	7	11	6	5	11	-
Spital Thurgau AG, Praxisgemeinschaft Storchen AG, Münsterlingen	165	1071	1	-	1	1	-	1	-
Spital Thurgau AG, Psychiatrische Klinik Münsterlingen, Münsterlingen	165	324	34	56	90	31	48	79	11
VAMED, Zihlschlacht	40	1077	2	-	2	1	-	1	1

Uri	N° Plan	N° Entreprise	Effectif au 01.01.2017			Effectif au 01.01.2016			Modification
			Hommes	Femmes	Total	Hommes	Femmes	Total	
Kantonsspital Uri, Altdorf	132	218	9	20	29	10	17	27	2
Vaud									
Administration des Hospices cantonaux, Lausanne	170	530	1	3	4	–	1	1	3
ASMAV, Lausanne	50	1086	–	–	–	–	1	1	– 1
Centre Hospitalier Universitaire Vaudois, Lausanne	170	354	477	644	1'121	443	636	1'079	42
Centre Hospitalier Yverdon Chamblon, Chamblon	169	364	46	68	114	45	59	104	10
Département universitaire de médecine & santé communautaire, Lausanne	170	344	9	23	32	10	22	32	–
EHC-Hôpital de Morges, Morges	169	360	35	49	84	37	42	79	5
Fondation de Nant, Corsier-sur-Vevey	169	363	21	33	54	18	27	45	9
Groupement Hospitalier de l'Ouest Lémanique SA GHOL, Nyon	169	373	35	40	75	33	39	72	3
Hirslanden, Clinique Bois-Cerf SA, Lausanne	200	990	3	–	3	3	–	3	–
Hirslanden, Clinique Cecil, Lausanne	200	987	4	4	8	6	2	8	–
Hôpital de Lavaux, Cully	169	462	2	6	8	2	5	7	1
Hôpital du Pays-d'Enhaut, Château-d'Oex	169	365	1	1	2	–	3	3	– 1
Hôpital Intercantonal de la Broye, Payerne	169	361	20	32	52	22	29	51	1
Hôpital Ophtalmique Jules Gonin, Lausanne	172	359	18	19	37	12	17	29	8
Hôpital Riviera-Chablais, Vaud-Valais, Noville	208	358	57	97	154	56	96	152	2
Institut Universitaire Romand de Santé au Travail, Lausanne	195	357	6	8	14	6	7	13	1
Institution de Lavigny, Lavigny	169	362	3	3	6	3	3	6	–
Policlinique Médicale Universitaire, Lausanne	195	355	32	63	95	31	60	91	4
Secteur psychiatrique Centre, Prilly	170	348	63	117	180	58	118	176	4
Secteur psychiatrique Nord, Yverdon	170	352	16	25	41	16	24	40	1
Secteur psychiatrique Ouest, Prangins	170	349	9	29	38	11	30	41	– 3
Valais									
Air-Glacières SA, Sion	40	943	1	–	1	1	–	1	–
Berner Klinik Montana, Montana-Vermala	199	383	5	3	8	8	1	9	– 1
Luzerner Höhenklinik, Montana	129	381	2	3	5	1	3	4	1
Policlinique de Verbier SA, Verbier	50	644	1	1	2	1	1	2	–
RZL Rehabilitationszentrum Leukerbad AG, Leukerbad	174	382	–	1	1	1	–	1	–
SUVA Clinique romande de réadaptation, Sion	189	673	7	5	12	3	9	12	–
Zoug									
Hirslanden AndreasKlinik, Cham	200	989	1	–	1	–	–	–	1

	N° Plan	N° Entreprise	Effectif au 01.01.2017			Effectif au 01.01.2016			Modification
			Hommes	Femmes	Total	Hommes	Femmes	Total	
Zürich									
Airport Medical Center, Zürich-Flughafen	40	523	2	2	4	2	1	3	1
Anstellungen aus Treuhand, Zürich	101	841	2	–	2	19	27	46	– 44
Arbeitsgruppe für Unfallmechanik AG, Zürich	40	911	4	2	6	4	2	6	–
arud Zentren für Suchtmedizin, Zürich	50	165	14	13	27	15	13	28	– 1
Ärztenez Nordwest AG, Zürich	40	1080	1	–	1	1	–	1	–
Arztpraxen Net AG, Zürich	40	1083	2	1	3	2	1	3	–
Clienia Schlössli AG, Oetwil am See	104	140	30	51	81	33	50	83	– 2
Clienia Winterthur AG, Winterthur	40	1072	1	1	2	1	1	2	–
diepraxen Altstetten AG, Zürich	30	1098	6	6	12	–	–	–	12
diepraxen Dübendorf AG, Dübendorf	30	1066	2	2	4	1	2	3	1
diepraxen Stauffacher AG, Zürich	30	1065	9	2	11	8	2	10	1
Epha.ch, Zürich	30	1075	1	1	2	1	–	1	1
Forel Klinik, Ellikon an der Thur	30	155	5	6	11	4	6	10	1
Gemeinschaftspraxis Frey und Grob, Winterthur	40	1046	–	1	1	–	–	–	1
GZO AG Spital Wetzikon, Wetzikon	100	125	20	42	62	20	32	52	10
Hirslanden, Klinik Hirslanden AG, Zürich	200	436	49	63	112	45	53	98	14
Hirslanden, Klinik im Park, Zürich	200	985	18	5	23	18	5	23	–
ipw Integrierte Psychiatrie Winterthur, Winterthur	102	731	36	37	73	36	37	73	–
Kantonsspital Winterthur, Winterthur	102	84	150	218	368	157	202	359	9
Kinder- und Jugendpsychiatrischer Dienst des Kantons Zürich, Zürich	102	90	–	–	–	13	35	48	– 48
↳ Neu integriert in Psychiatrische Universitätsklinik, Zürich	102	86							
KLENICO AG, Zürich	30	1087	3	–	3	1	–	1	2
Klinik Lengg AG, Zürich	100	123	6	10	16	5	12	17	– 1
Klinik Susenberg, Zürich	40	569	1	5	6	2	3	5	1
Krebsliga des Kantons Zürich, Zürich	30	1060	3	2	5	1	3	4	1
Lungenzentrum Hirslanden, Zürich	40	890	2	1	3	3	1	4	– 1
Medi24 AG, Zürich	40	716	4	5	9	2	4	6	3
MediX Gruppenpraxis AG, Zürich	171	872	8	20	28	5	20	25	3
MediX zürich AG, Zürich	171	811	1	–	1	2	–	2	– 1
Molecular Partners AG, Zürich-Schlieren	30	867	52	60	112	46	50	96	16
NICER, Zürich	40	999	5	4	9	3	2	5	4
Paracelsus-Spital Richterswil AG, Richterswil	105	141	6	16	22	9	16	25	– 3
Pathologie Institut Enge AG (PIE), Zürich	165	1068	2	4	6	2	4	6	–
Pflegezentren der Stadt Zürich, Zürich	107	1040	1	13	14	2	11	13	1
Praxis Dr. Amstein, Zürich	40	1013	1	–	1	1	–	1	–
Praxis Dr. Ben-Shmuel, Zürich	50	672	1	–	1	1	–	1	–
Praxis Dr. Cotar, Zürich	50	939	1	1	2	1	1	2	–
Praxis Dr. Denzler, Winterthur	40	1069	–	1	1	–	1	1	–
Praxis Dr. Trinkler, Zürich	40	1079	–	1	1	–	1	1	–

	N° Plan	N° Entreprise	Effectif au 01.01.2017			Effectif au 01.01.2016			Modification
			Hommes	Femmes	Total	Hommes	Femmes	Total	
Zürich									
Psychiatrische Universitätsklinik, Zürich	102	86	95	107	202	83	64	147	55
Radiotherapie Hirslanden AG, Zürich	200	1088	2	–	2	2	–	2	–
REGA Schweizerische Rettungsflugwacht, Zürich	192	156	4	4	8	4	3	7	1
RehaClinic Zürich AG, Zürich	159	1076	1	1	2	–	1	1	1
Sanatorium Kilchberg AG, Kilchberg	103	139	21	31	52	21	29	50	2
SäntiMed AG, Zürich	40	1049	–	–	–	1	–	1	–1
Schulthess Klinik, Zürich	100	124	50	27	77	58	26	84	–7
See-Spital, Horgen und Kilchberg	100	112	19	27	46	15	30	45	1
Seismo Verlag AG, Zürich	30	427	3	3	6	2	3	5	1
Spital Affoltern, Affoltern am Albis	100	119	12	19	31	15	13	28	3
Spital Bülach AG, Bülach	100	111	40	66	106	36	62	98	8
Spital Limmattal, Schlieren	100	153	38	78	116	31	82	113	3
Spital Männedorf AG, Männedorf	100	122	21	40	61	24	32	56	5
Spital Uster, Uster	100	116	39	65	104	39	61	100	4
Spital Zollikerberg, Zollikerberg	100	114	15	43	58	13	35	48	10
Städtische Gesundheitsdienste, Zürich	107	1039	5	7	12	3	9	12	–
Stadtspital Triemli, Zürich	107	146	85	139	224	77	128	205	19
Stadtspital Waid, Zürich	107	145	28	48	76	23	50	73	3
Stiftung SOMOSA, Winterthur	40	452	2	–	2	1	–	1	1
Tox Info Suisse, Zürich	30	500	3	35	38	1	34	35	3
Universität Zürich, Zürich	101	927	1'975	2'279	4'254	1'957	2'362	4'319	–65
Universitätsklinik Balgrist, Zürich	100	121	64	33	97	60	35	95	2
UniversitätsSpital Zürich, Zürich	102	85	580	587	1'167	540	523	1'063	104
Verein für medizinische Qualitätskontrolle, Zürich	30	729	1	4	5	1	4	5	–
Veterinary Anaesthesia Service, Winterthur	30	949	1	1	2	1	2	3	–1
Zentralpraxis Wallisellen AG, Wallisellen	30	887	–	1	1	–	1	1	–
Zürcher RehaZentrum Wald, Faltigberg-Wald	100	127	6	12	18	10	9	19	–1
Risikoversicherung									
Risikoversicherung bei Stellenunterbruch (Kreis A)	94	9040	43	85	128	55	88	143	–15
Risikoversicherung bei Stellenunterbruch (Kreis B)	94	9050	3	6	9	3	9	12	–3
Risikoversicherung bei unbezahltem Urlaub	93	9020	15	56	71	18	51	69	2
Total			8'743	11'021	19'764	8'492	10'726	19'218	546

Appendice 2 / Attestation de l'Expert

DEPREZ

Experten für berufliche Vorsorge / Aktuariere
Experts en matière de prévoyance professionnelle / Actuaire-conseils

Deprez Experten AG Neustadtgasse 7 8001 Zürich Telefon 044 - 262 10 52 **homepage:** www.deprez.ch
E-mail: olivier.deprez@deprez.ch christoph.furrer@deprez.ch

Fondation de prévoyance ASMAC Confirmation de l'Expert en prévoyance professionnelle

Pour le calcul du capital de prévoyance des bénéficiaires de rentes et la détermination, respectivement la vérification des provisions techniques au 31.12.2016, nous ont été mis à disposition les effectifs au 01.01.2017 correspondants ainsi que les règlements de la Fondation de prévoyance ASMAC, en particulier le Règlement de fondation ainsi que le Règlement de provisions. Les valeurs effectives ont été calculées en application des bases actuarielles LPP 2015, tables générationnelles. Le taux d'intérêt technique comprend 2%. Pour l'année précédente, ce sont les bases actuarielles LPP 2010, tables générationnelles, avec un taux d'intérêt technique de 2% qui étaient appliquées.


Indicatifs de la situation financière au 31 décembre 2016

Fortune de prévoyance	CHF	2'259'087'253
Capital de prévoyance assurés actifs	CHF	1'677'855'013
Capital de prévoyance bénéficiaires de rentes	CHF	312'996'213
Provisions techniques	CHF	<u>39'698'839</u>
Capital de prévoyance au total	CHF	2'030'550'065
Taux de couverture selon art. 44 OPP2		111.3%

Confirmations

- En tant qu'Experts en prévoyance professionnelle au sens de l'art. 52d et 52e LPP et de l'art. 40 OPP2 et suiv., agréés par la Commission de haute surveillance de la prévoyance professionnelle (CHS PP), nous confirmons que nous répondons aux exigences en matière d'indépendance stipulées dans l'art. 40 OPP2 et selon la directive de CHS PP « Indépendance des experts en prévoyance professionnelle ».
- Nous confirmons que la Fondation de prévoyance ASMAC, dans le sens de l'art. 52e al. 1 let. a LPP, offre la garantie qu'elle peut remplir ses engagements.

Deprez Experts SA



Christoph Furrer
Expert agréé en prévoyance professionnelle

Zurich, 29 mai 2017



Tél. +41 31 327 17 17
Fax +41 31 327 17 38
www.bdo.ch

BDO SA
Hodlerstrasse 5
3001 Berne

RAPPORT DE L'ORGANE DE RÉVISION

Au Conseil de fondation de la Fondation de prévoyance ASMAC, Berne

Rapport de l'organe de révision sur les comptes annuels

En notre qualité d'organe de révision, nous avons effectué l'audit des comptes annuels ci-joints de la Fondation de prévoyance ASMAC, comprenant le bilan, le compte d'exploitation et l'annexe pour l'exercice arrêté au 31 décembre 2016.

Responsabilité du Conseil de fondation

La responsabilité de l'établissement des comptes annuels, conformément aux dispositions légales, à l'acte de fondation et aux règlements, incombe au Conseil de fondation. Cette responsabilité comprend la conception, la mise en place et le maintien d'un contrôle interne relatif à l'établissement des comptes annuels afin que ceux-ci ne contiennent pas d'anomalies significatives, que celles-ci résultent de fraudes ou d'erreurs. En outre, le Conseil de fondation est responsable du choix et de l'application de méthodes comptables appropriées, ainsi que des estimations comptables adéquates.

Responsabilité de l'expert en matière de prévoyance professionnelle

Le Conseil de fondation désigne pour la vérification, en plus de l'organe de révision, un expert en matière de prévoyance professionnelle. Ce dernier examine périodiquement si l'institution de prévoyance offre la garantie qu'elle peut remplir ses engagements et si les dispositions réglementaires de nature actuarielle et relatives aux prestations et au financement sont conformes aux dispositions légales. Les provisions nécessaires à la couverture des risques actuariels se calculent sur la base du rapport actuel de l'expert en matière de prévoyance professionnelle au sens de l'art. 52e al. 1 LPP en relation avec l'art. 48 OPP 2.

Responsabilité de l'organe de révision

Notre responsabilité consiste, sur la base de notre audit, à exprimer une opinion sur les comptes annuels. Nous avons effectué notre audit conformément à la loi suisse et aux Normes d'audit suisses (NAS). Ces normes requièrent de planifier et réaliser l'audit pour obtenir une assurance raisonnable que les comptes annuels ne contiennent pas d'anomalies significatives.

Un audit inclut la mise en œuvre de procédures d'audit en vue de recueillir des éléments probants concernant les valeurs et les informations fournies dans les comptes annuels. Le choix des procédures d'audit relève du jugement de l'auditeur, de même que l'évaluation des risques que les comptes annuels puissent contenir des anomalies significatives, que celles-ci résultent de fraudes ou d'erreurs. Lors de l'évaluation de ces risques, l'auditeur prend en compte le contrôle interne relatif à l'établissement des comptes annuels pour définir les procédures d'audit adaptées aux circonstances, et non pas dans le but d'exprimer une opinion sur l'efficacité de celui-ci. Un audit comprend, en outre, une évaluation de l'adéquation des méthodes comptables appliquées et du caractère plausible des estimations comptables effectuées ainsi qu'une appréciation de la présentation des comptes annuels dans leur ensemble. Nous estimons que les éléments probants recueillis constituent une base suffisante et adéquate pour former notre opinion d'audit.

Opinion d'audit

Selon notre appréciation, les comptes annuels de l'exercice arrêté au 31 décembre 2016 sont conformes à la loi suisse, à l'acte de fondation et aux règlements.



Rapport sur d'autres dispositions légales et réglementaires

Nous attestons que nous remplissons les exigences légales d'agrément (art. 52b LPP) et d'indépendance (art. 34 OPP 2) et qu'il n'existe aucun fait incompatible avec notre indépendance.

Nous avons également procédé aux vérifications prescrites aux art. 52c al. 1 LPP et 35 OPP 2. Le Conseil de fondation répond de l'exécution de ses tâches légales et de la mise en œuvre des dispositions statutaires et réglementaires en matière d'organisation, de gestion et de placements.

Nous avons vérifié:

- si l'organisation et la gestion étaient conformes aux dispositions légales et réglementaires et s'il existait un contrôle interne adapté à la taille et à la complexité de l'institution;
- si les placements étaient conformes aux dispositions légales et réglementaires;
- si les comptes de vieillesse étaient conformes aux dispositions légales;
- si les mesures destinées à garantir la loyauté dans l'administration de la fortune avaient été prises et si le respect du devoir de loyauté ainsi que la déclaration des liens d'intérêts étaient suffisamment contrôlés par l'organe suprême;
- si les participations aux excédents résultant des contrats d'assurance avaient été utilisés conformément aux dispositions légales et réglementaires;
- si les indications et informations exigées par la loi avaient été communiquées à l'autorité de surveillance;
- si les actes juridiques passés avec des personnes proches qui nous ont été annoncés garantis-
saient les intérêts de l'institution de prévoyance.

Nous attestons que les dispositions légales, statutaires et réglementaires applicables en l'espèce ont été respectées.

Nous recommandons d'approuver les comptes annuels présentés.

Berne, le 12 mai 2017

BDO SA

Matthias Hildebrandt

ppa. Stefan Sieber

Réviser responsable
Expert-réviser agréé

Réviser agréé

Annexe

Comptes annuels comprenant le bilan, le compte d'exploitation et l'annexe