

# Rapport de Gestion 2009

Fondation de prévoyance **ASMAC** | Kollerweg 32 | Case postale 389 | CH-3000 Berne 6

La Fondation de prévoyance ASMAC est  
membre depuis le 1er janvier 2008



Ethos - une fondation créée par des caisses de pensions - s'engage en faveur d'une économie durable. Par cet engagement, Ethos veut contribuer à la prise en compte des principes du développement durable et des règles de bonne gouvernance dans les activités d'investissement. Ethos a également pour objectif de promouvoir un environnement socio-économique stable et prospère au bénéfice de la société civile dans son ensemble et qui préserve les intérêts des générations futures.

# Table des matières

Chiffres-clés	4
Le mot du Président	6
Comptes annuels 2008	7
Annexe	10
1. Base et organisation	10
2. Membres actifs et bénéficiaires de rente	13
3. Nature de l'application du but	15
4. Principes d'évaluation et de présentation des comptes, permanence	16
5. Risques actuariels / Couverture des risques / Degré de couverture	17
6. Explications relatives aux placements et au résultat net des placements	22
7. Explications relatives à d'autres postes du bilan et du compte d'exploitation	29
8. Demandes de l'autorité de surveillance	30
9. Autres informations relatives à la situation financière	30
10. Événements postérieurs à la date du bilan	30
Appendice 1 / Employeurs affiliés	31
Appendice 2 / Rapport de l'organe de contrôle	40

# Chiffres-clés

## Structure de l'institution de prévoyance

Fondation/Siège	1983/Berne
Structure juridique	Fondation
Couverture risque	Autonome
Prévoyance vieillesse	Primauté des cotisations
Prévoyance risque	Primauté des prestations

## Données actuarielles

	2009	2008
Dossiers d'assurés actifs	16 448	15 662
Dossiers de rentiers	433	408
Nombre de comptes de libre passage	3 307	2 925
Rémunération du capital épargne vieillesse	2,00 %	3,25 %

	MCHF 2009	MCHF 2008
Avoirs-épargne	1 172.4	1 092.7
Capital de couverture pour bénéficiaires de rente	116.0	112.0
Provisions techniques	26.8	14.2

## Données caractéristiques importantes

	2009	2008
Degré de couverture (taux d'intérêt CFA/PRASA 4 %)	103,4 %	96,4 %
Charges administratives moyennes par dossier d'assuré en francs suisses	108.70	114.10

## Comptes annuels

### Bilan

<b>Actif</b>	<b>MCHF 2009</b>	<b>MCHF 2008</b>
Placements de la fortune	1 359.72	1 171.89
Compte de régulation actif	3.38	4.50
<b>Total de l'actif</b>	<b>1 363.10</b>	<b>1 176.39</b>

<b>Passif</b>	<b>MCHF 2009</b>	<b>MCHF 2008</b>
Dettes	2.99	1.72
Compte de régulation passif	0.10	0.11
Réserves de cotisations d'employeur	0.04	0.04
Provisions non techniques	0.00	0.00
Capitaux de prévoyance et provisions techniques	1 315.22	1 218.90
Réserve de fluctuation de valeurs	44.70	0.00
Capital de la fondation, fonds libre/Découvert	0.05	-44.38
<b>Total du passif</b>	<b>1 363.10</b>	<b>1 176.39</b>

### Compte d'exploitation

	<b>MCHF 2009</b>	<b>MCHF 2008</b>
<b>Activité d'assurance</b>		
Apport des cotisations et prestations d'entrée	242.52	238.29
Dépenses relatives aux prestations et versements anticipés	-175.79	-182.65
Constitution/Dissolution de capitaux de prévoyance, provisions techniques et réserves de contribution	-96.32	-81.67
Produit des prestations d'assurance et des charges d'assurance	-0.72	-0.66
<b>Résultat net de l'activité d'assurance</b>	<b>-30.31</b>	<b>-26.69</b>
Résultat net des placements	121.29	-218.38
Constitution/Dissolution de provisions non techniques	0.00	6.00
Autres produits	0.36	0.40
Autres frais	-0.02	-0.02
Frais d'administration	-2.19	-2.17
<b>Excédent des produits/Excédent des charges avant constitution/dissolution de la réserve de fluctuation de valeurs</b>	<b>89.13</b>	<b>-240.86</b>
Constitution/Dissolution de la réserve de fluctuation de valeurs	-44.70	196.00
<b>Excédent des produits/Excédent des charges</b>	<b>44.43</b>	<b>-44.86</b>

## Le mot du Président

Pour la fondation de Prévoyance ASMAC, l'exercice s'est somme toute déroulé de manière réjouissante dans un environnement économique turbulent. Bien que la crise financière mondiale ne soit, de loin, pas surmontée, les marchés financiers se sont, contre toute attente, continuellement redressés à partir de mars 2009. Une fois de plus, notre stratégie de placement a fait ses preuves malgré les grandes incertitudes dans le développement de l'économie. Entre temps, un nombre significatif d'instituts bancaires ont réussi à regagner quelque peu la confiance perdue. Depuis, une situation nouvelle s'est présentée : l'aspect actuel quelque peu préoccupant des moyens financiers des états membres de l'UE. Leurs dépenses, considérablement excédentaires pour la plupart, ont mis l'euro sous une pression importante. Par conséquent, de nombreux emprunts d'Etat n'offrent plus de possibilité de placement sûr. En plus des rendements déjà très bas et du risque monétaire qui n'est pas à sous-estimer, il faut accorder une attention encore plus grande à la solvabilité. Face à cette situation, nous avons multiplié le placement de nos liquidités sur les marchés monétaires à court terme également. Dans ce contexte de données, une performance du portefeuille global de 11,35 pour cent a pu être réalisée. Ce résultat nous a permis, après rémunération des capitaux épargne vieillesse de deux pour cent, de résorber complètement le découvert minime de l'année 2008 sans augmentation des cotisations d'assainissement.

En rapport au nombre d'assurés, seulement très peu de nouvelles demandes de prestations ont abouti cette année à l'octroi d'une rente. Les excédents de prime ont permis de rehausser les provisions techniques à la hauteur nécessaire. Grâce à cela, il nous est possible de maintenir à l'avenir une prime de risque basse et sans concurrence de 1,2 pour cent.

Malgré ce bon résultat, le taux de l'intérêt reste inchangé jusqu'à ce que la réserve de fluctuation de valeur ait atteint, selon notre stratégie de placement, son niveau minimal. Dans cette situation économique toujours incertaine sur le plan mondial, la réserve de fluctuation de valeur doit assurer la couverture à 100 pour cent des capitaux d'épargne vieillesse. Dans cette optique, la compensation de renchérissement au 1er janvier 2010 a également été ajournée pour les rentes jusqu'à nouvel ordre.

Au cours de l'exercice, le Conseil de fondation a adopté des changements importants qui sont entrés en vigueur au 1er janvier 2010. Les médecins, femmes et hommes, peuvent maintenant être affiliés sous contrat à durée indéterminée jusqu'à hauteur d'un salaire assuré de CHF 500 000. Pour les salaires assurés de plus de CHF 300 000, le risque supplémentaire a été assuré auprès d'une société d'assurance contre une prime de cinq pour cent. Le capital-vieillesse, capitalisé sur la base du salaire annuel imputable de plus de CHF 300 000, ne peut être perçu que sous forme de capital. Dans le domaine des prestations de risque, le droit éventuel à un capital-décès a nouvellement été fixé à la moitié du capital épargne vieillesse, capitalisé au jour du décès. Ces adaptations nous permettent en cas de besoin de maintenir l'affiliation des médecins hospitaliers, femmes et hommes, auprès de notre fondation de prévoyance. Les premiers hôpitaux et institutions ont déjà profité de cette mesure.

Il me reste à remercier sincèrement mes collègues du Conseil de fondation pour leur sens critique et leur clairvoyance, et pour leur collaboration vraiment professionnelle dans ses temps turbulents.

Un remerciement cordial également aux collaboratrices et collaborateurs des bureaux. Grâce à leur expérience de longue date et à leur savoir-faire, nous pouvons assurer une consultation irréprochable et un déroulement rapide des affaires et ainsi maintenir les coûts administratifs à un niveau bas.

Un cordial remerciement également à tous les assurés et à tous les responsables de direction des hôpitaux et institutions pour la confiance qu'ils nous ont accordée et pour leur collaboration bonne et constructive qu'ils ont entretenue avec notre équipe.

Berne, le 23 juin 2010

Dr med. Heinz Mumenthaler | Président

# Comptes annuels 2009

## Bilan au 31 décembre

<b>Actif</b>	<b>CHF 2009</b>	<b>CHF 2008</b>
<b>Placements de la fortune</b>		
Liquidités, placements sur le marché monétaire	322 937 094	262 218 433
Débiteurs (employeurs)	20 569 379	16 608 716
Créances	4 586 689	3 215 656
Titres	794 055 576	708 086 902
Hypothèques	22 521 000	22 706 125
Private Equity	5 042 052	16 207 062
Capital de fondation PK Immo SA	100 000	100 000
Immeubles et immobilisations corporelles	189 909 090	142 747 315
<b>Total des placements de la fortune</b>	<b>1 359 720 880</b>	<b>1 171 890 209</b>
<b>Compte de régularisation actif</b>	<b>3 378 304</b>	<b>4 501 080</b>
<b>Total de l'actif</b>	<b>1 363 099 184</b>	<b>1 176 391 289</b>
<b>Passif</b>	<b>CHF 2009</b>	<b>CHF 2008</b>
<b>Dettes</b>		
Autres dettes	2 986 812	1 719 970
<b>Total des dettes</b>	<b>2 986 812</b>	<b>1 719 970</b>
<b>Compte de régularisation passif</b>	<b>99 879</b>	<b>109 932</b>
<b>Réserves de cotisations d'employeur</b>	<b>40 000</b>	<b>40 000</b>
<b>Provisions non techniques</b>	<b>0</b>	<b>0</b>
<b>Capitaux de prévoyance et provisions techniques</b>		
Capital de prévoyance des assurés actifs	1 172 387 403	1 092 695 430
Capital de prévoyance des retraité(e)s	115 998 487	111 969 245
Provisions techniques	26 840 000	14 239 000
<b>Total des capitaux de prévoyance et des provisions techniques</b>	<b>1 315 225 890</b>	<b>1 218 903 675</b>
<b>Réserve de fluctuation de valeurs</b>	<b>44 700 000</b>	<b>0</b>
<b>Capital de la fondation, fonds libres / Découvert</b>		
Situation en début de période	-44 382 288	474 093
Excédent des produits/Excédent des charges	44 428 891	-44 856 381
<b>Situation en fin de période</b>	<b>46 603</b>	<b>-44 382 288</b>
<b>Total du passif</b>	<b>1 363 099 184</b>	<b>1 176 391 289</b>

Compte d'exploitation au 31 décembre

	CHF 2009	CHF 2008
<b>Activité d'assurance</b>		
<b>Cotisations, apports ordinaires et autres</b>		
Cotisations des salarié(e)s	80 802 071	75 701 747
Contributions des employeurs	96 801 838	90 774 886
Cotisations de tiers	-16 587	24 829
Primes uniques et rachats	9 531 391	8 919 628
<b>Total des cotisations, apports ordinaires et autres</b>	<b>187 118 713</b>	<b>175 421 090</b>
<b>Prestations d'entrée</b>		
Apports de libre passage	53 404 469	59 788 873
Remboursements de versements anticipés pour la propriété du logement/divorce	1 996 485	3 081 544
<b>Total des prestations d'entrée</b>	<b>55 400 954</b>	<b>62 870 417</b>
<b>Apports provenant de cotisations et prestations d'entrée</b>	<b>242 519 667</b>	<b>238 291 507</b>
<b>Prestations réglementaires</b>		
Rentes de vieillesse	-2 316 102	-1 770 913
Rentes de survivants	-2 293 697	-2 121 753
Rentes d'invalidité	-4 879 581	-5 417 716
Autres prestations réglementaires	-50 368	-4 614
Prestations en capital à la retraite	-2 209 951	-680 157
Prestations en capital au décès et à l'invalidité	-153 711	-310 210
<b>Total des prestations réglementaires</b>	<b>-11 903 410</b>	<b>-10 305 363</b>
<b>Prestations extra-réglementaires</b>	<b>-12 593</b>	<b>-33 208</b>
<b>Prestations de sortie</b>		
Prestations de libre passage en cas de sortie	-152 439 835	-163 937 181
Versements anticipés pour la propriété du logement/divorce	-11 427 436	-8 374 068
<b>Total des prestations de sortie</b>	<b>-163 867 271</b>	<b>-172 311 249</b>
<b>Dépenses relatives aux prestations et versements anticipés</b>	<b>-175 783 274</b>	<b>-182 649 819</b>
<b>Constitution/Dissolution de capitaux de prévoyance, provisions techniques et réserves de contributions</b>		
Constitution de capitaux de prévoyance assurés actifs	-59 023 744	-39 142 803
Constitution de capitaux de prévoyance retraité(e)s	-4 029 243	-10 338 488
Constitution des provisions techniques	-12 601 000	-968 000
Rémunération du capital épargne	-20 668 228	-31 216 951
Constitution/Dissolution de réserves de cotisations d'employeur	0	0
<b>Total des constitutions/dissolutions de capitaux de prévoyance, provisions techniques et réserves de contributions</b>	<b>-96 322 215</b>	<b>-81 666 242</b>
<b>Charges d'assurance</b>		
Cotisations au fonds de garantie	-721 615	-662 768
<b>Total des charges d'assurance</b>	<b>-721 615</b>	<b>-662 768</b>
<b>Résultat net de l'activité d'assurance</b>	<b>-30 307 436</b>	<b>-26 687 323</b>



Compte d'exploitation au 31 décembre

	CHF 2009	CHF 2008
<b>Activité de placements de la fortune</b>		
<b>Résultat net des placements</b>		
Produit net des liquidités, placement sur le marché monétaire	1 951 399	-10 155 427
Produit net des titres	116 167 756	-210 891 571
Produit net des hypothèques	651 322	744 155
Produit net des Private Equity	-6 284 042	188 301
Produit net des immeubles et immobilisations corporelles	10 020 395	3 072 993
Autres intérêts et frais	-436 660	-520 252
Frais administratifs relatifs aux placements	-779 149	-814 865
<b>Total du résultat net des placements de la fortune</b>	<b>121 291 021</b>	<b>-218 376 666</b>
<b>Constitution/Dissolution de provisions non techniques</b>	<b>0</b>	<b>6 000 000</b>
<b>Autres produits</b>		
Produits de prestations fournies	0	0
Produits divers	364 929	396 300
<b>Total des autres produits</b>	<b>364 929</b>	<b>396 300</b>
<b>Autres frais</b>	<b>-25 064</b>	<b>-20 888</b>
<b>Frais d'administration</b>	<b>-2 194 559</b>	<b>-2 167 804</b>
<b>Excédent des produits/Excédent des charges avant constitution/ dissolution de la réserve de fluctuation de valeurs</b>	<b>89 128 891</b>	<b>-240 856 381</b>
<b>Constitution/Dissolution de la réserve de fluctuation de valeurs</b>	<b>-44 700 000</b>	<b>196 000 000</b>
<b>Excédent des produits/Excédent des charges</b>	<b>44 428 891</b>	<b>-44 856 381</b>

## 1. Base et organisation

### 1.1 Forme juridique et but

La Fondation de prévoyance ASMAC revêt la forme juridique d'une fondation. Elle a pour but d'assurer en tant que fondation commune, la prévoyance professionnelle dans le cadre de la Loi fédérale sur la prévoyance professionnelle vieillesse, survivants et invalidité (LPP) et de ses dispositions d'exécution, pour les médecins-assistant(e)s et chef(fe)s de clinique, d'autres médecins employé(e)s ainsi que pour d'autres personnes de formation universitaire pendant la période de formation complémentaire, les employé(e)s de l'ASMAC, de ses sections et organisations, contre les risques économiques de la vieillesse, du décès et de l'invalidité. Elle peut, dans le cadre de ses activités, dépasser les dispositions prévues dans la LPP. La fondation peut assurer exceptionnellement la prévoyance professionnelle pour du personnel sans formation universitaire, employé auprès d'employeurs affiliés ou pour lequel l'employeur affilié effectue le décompte des cotisations d'assurance sociale, dans la mesure où son activité est en rapport étroit avec le domaine d'activité des médecins-assistant(e)s ou chef(fe)s de clinique ou d'autres personnes de formation universitaire. L'Affiliation des employeurs est conclue par écrit, sur la base de contrat d'adhésion.

### 1.2 Enregistrement LPP

La fondation est inscrite dans le registre de la prévoyance professionnelle du canton de Berne sous le numéro BE.0467 et est soumise à l'autorité de surveillance compétente.

### 1.3 Acte de fondation et règlements

Acte de fondation du	6 juin 1983
révisé le	21 novembre 2000
Règlement du	1er janvier 2007
Règlement d'organisation du	12 novembre 2008
Règlement de placements du	17 juin 2009

### 1.4 Organe de gestion (paritaire) / Droit à la signature

#### Conseil de fondation - Représentants des employés

Dr med. **Heinz Mumenthaler**, Président  
Kirchstrasse 52, 3097 Liebefeld

- Membre du Comité chargé des questions de personnel
- Signature collective à deux

Dr med. **Lorenz Büchler**  
Clinique universitaire de chirurgie orthopédique, Hôpital de l'Île, 3010 Berne

- Membre du Service de traitement des cas de prestations

PD Dr med. **Urs Eichenberger**  
Clinique universitaire d'anesthésiologie et de thérapie contre la douleur, Hôpital de l'Île, 3010 Berne

- Membre du Comité chargé des investissements

**Florian Eugster**, MA UZH (à partir du 1er novembre 2009)  
Institut Swiss Banking, Université Zurich, Plattenstrasse 14, 8032 Zurich

**Lucius Huber**, docteur en droit

Postfach, Elisabethenstrasse 15, 4010 Bâle

- Président du Comité chargé des investissements
- Membre du Comité chargé des questions juridiques
- Membre du Comité chargé des questions de personnel
- Signature collective à deux

Dr med. **Hugo Kupferschmidt**, MBA HSG

Directeur, Centre suisse d'informations toxicologiques de Zurich, Freiestrasse 16, 8032 Zurich

- Membre du Service de traitement des cas de prestations
- Membre du Comité chargé des questions juridiques
- Signature collective à deux

Dr med. **Eric Odenheimer**, MBA HSG

Médecin cantonal adjoint, Services sanitaires Bâle-Ville, St. Alban-Vorstadt 12, 4001 Bâle

Dr med. **Gert Printzen**

Chef de service, Laboratoire chimique central, Hôpital cantonal Lucerne, Spitalstrasse, 6004 Lucerne

**Philippe Rohner**, licencié ès sciences économiques (jusqu'au 31 octobre 2009)

Institut suisse d'organisation bancaire, Université de Zurich, Plattenstrasse 14, 8032 Zurich

### Conseil de fondation - Représentant(e)s des employeurs

**Gerold Bolinger**

Directeur Services, Hôpital de l'Île, 3010 Berne

**Mario Da Rugna**, lic. iur. (à partir du 1er juillet 2009)

Chef du département Personnel et Entreprise, Hôpital universitaire Bâle, Hebelstrasse 32, 4031 Bâle

**Jens Gawron**

Adjoint, Direction des Ressources humaines, CHUV, Les Allières, 1011 Lausanne

**Rolf Huber**, licencié en droit, Vice-président

Département des finances du canton de Zurich, Secrétariat Général, Walcheplatz 1, 8090 Zurich

- Membre du Comité chargé des investissements
- Membre du Comité chargé des questions juridiques
- Membre du Comité chargé des questions de personnel
- Signature collective à deux

**Jutta Pils**, licenciée en droit (jusqu'au 30 juin 2009)

Hôpital universitaire Bâle, Etat-major de direction, Hebelstrasse 32, 4031 Bâle

- Présidente du Comité chargé des questions juridiques

**Primus Schlegel**, licencié ès sciences HSG

Chef du service du personnel du canton de Saint-Gall, Davidstrasse 35, 9001 Saint-Gall

- Membre du Service de traitement des cas de prestations

**Pascal Scholl**, licencié ès sciences politiques

Directeur du service Personnel et Organisation, Département des finances du canton d'Argovie, Tellihochhaus, 5004 Aarau

- Président du Comité chargé des questions de personnel
- Membre du Comité chargé des investissements

**Andreas Woodtli**

Directeur des Services du Personnel, Hôpitaux de Soleure SA, Schössliweg 2-6, 4500 Soleure

**Christine Zimmermann**

Association des hôpitaux zurichois (VZK), case postale, 8610 Uster

- Présidente du Service de traitement des cas de prestations
- Signature collective à deux

Le Conseil de fondation est élu pour une période de quatre ans. La période en cours se termine en décembre 2012.

**Gérance****Peter Scotton**, Directeur

- Signature collective à deux

**Martin Ammann**, Directeur suppléant

- Signature collective à deux

**Brian Keith Zuckweiler**, Asset Manager

- Signature collective à deux

**1.5 Experts, organe de contrôle, conseillers, autorité de surveillance****Hewitt Associates SA**

Experts en prévoyance professionnelle, Lagerstrasse 33, 8004 Zurich

**BDO SA**

Hodlerstrasse 5, 3011 Berne

**Office des assurances sociales et de la surveillance des fondations du canton de Berne, OASSF**

Forelstrasse 1, 3072 Ostermundigen

**1.6 Employeurs affiliés**

Peuvent s'affilier à la fondation:

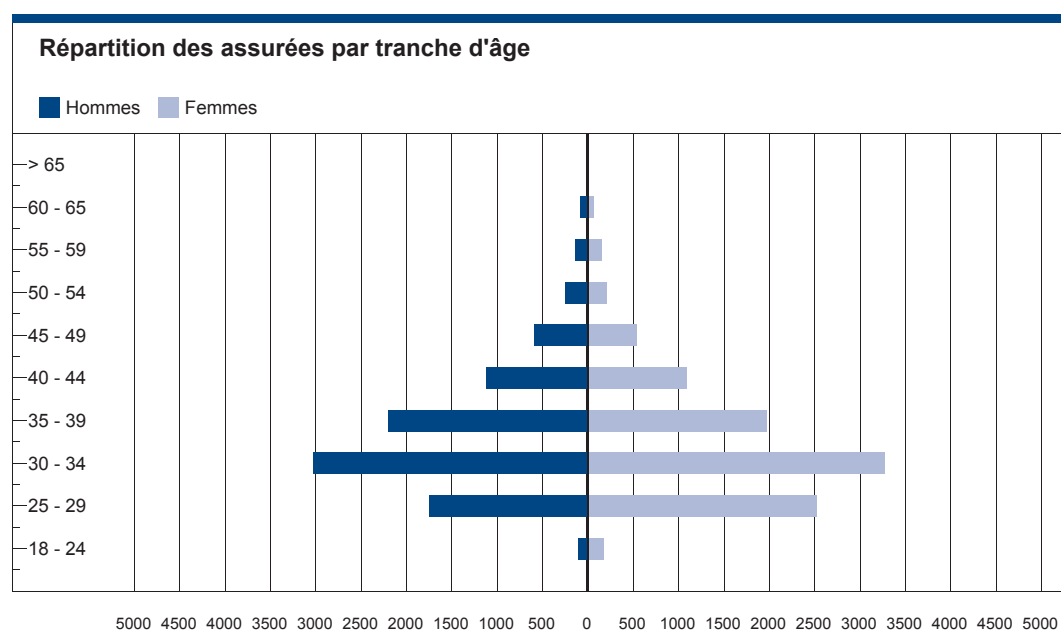
- les cantons, communes, syndicats hospitaliers et autres employeurs de droit public, qui emploient du personnel médical;
- les hôpitaux et autres institutions de la santé publique, pour autant qu'ils emploient du personnel médical;
- l'ASMAC, ses sections et organisations;
- exceptionnellement et après accord du Conseil de fondation, les autres employeurs qui disposent de personnel non médical, pour autant que ce personnel soit de formation universitaire, pendant la période de formation complémentaire ou qu'ils assument entièrement ou partiellement leurs obligations vis-à-vis de la LPP.

Les données détaillées concernant les employeurs affiliés figurent dans l'appendice 1.

## 2. Membres actifs et bénéficiaires de rente

2.1 Assurés actifs	2009	2008
Argovie	833	783
Appenzell Rhodes-Extérieures	38	37
Bâle-campagne	274	255
Bâle-ville	1 274	1 205
Berne	1 896	1 877
Fribourg	25	22
Glaris	30	28
Grisons	206	159
Jura	6	6
Lucerne	513	481
Neuchâtel	149	138
Nidwald	31	27
Obwald	34	28
Schaffhouse	79	83
Schwyz	112	111
Soleure	271	275
Saint-Gall	867	824
Thurgovie	279	281
Uri	21	23
Vaud	1 575	1 524
Valais	21	22
Zoug	1	0
Zurich	7 087	6 679
Adhésions directes (y compris l'assurance risque en cas d'interruption de travail)	706	679
Divers	121	115
<b>Total</b>	<b>16 449</b>	<b>15 662</b>
dont hommes	8 499	7 899
dont femmes	7 950	7 763

**Comptes de libre passage** **3 307** **2 925**

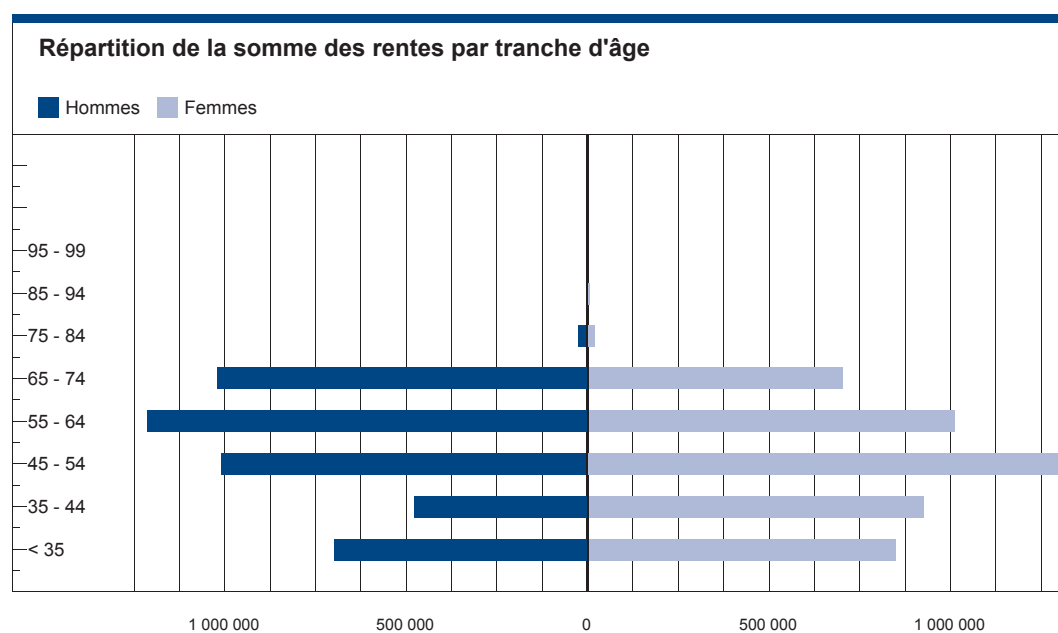
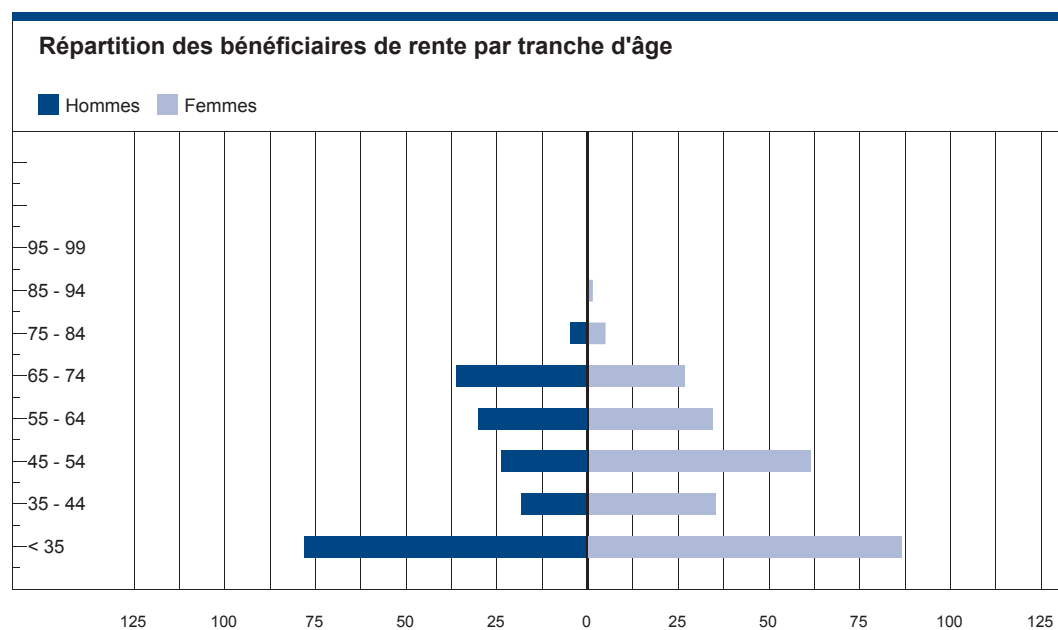


## 2.2 Bénéficiaires de rentes

2009

2008

Rentes de vieillesse	87	74
Rentes d'enfants de retraité(e)s	2	3
Rentes de survivants (veufs et veuves)	55	52
Rentes d'orphelins ou demi-orphelins	72	71
Rentes d'invalidité (y compris invalidité partielle)	128	123
Rentes d'enfants d'invalides	89	85
<b>Total</b>	<b>433</b>	<b>408</b>



### **3. Nature de l'application du but**

#### **3.1 Explications des contrats d'affiliation et des plans de prévoyance**

Les employeurs concluent un contrat d'adhésion avec la fondation. Le contrat d'adhésion transcrit la relation juridique et désigne le plan de prévoyance à appliquer.

Les prestations vieillesse se basent sur la primauté des cotisations et sont déterminées par le règlement en vigueur à partir du 1er janvier 2007.

Les prestations pour décès et invalidité se basent sur la primauté des prestations et sont déterminées par le salaire assuré au moment de la survenance d'un cas de prévoyance.

#### **3.2 Financement, méthodes de financement**

Les cotisations annuelles servent au financement du capital épargne vieillesse (primauté des cotisations) et à la couverture des coûts pour les prestations de risque (primauté des prestations).

Le montant des cotisations versées par les employeurs et par les employés est fixé dans les plans de prévoyance. L'employeur supporte au moins 50 pour cent des charges globales.

Au cours de l'exercice, la contribution de risque s'élevait à 1,2 pour cent du salaire annuel assuré.

Les prestations suivantes sont à la charge de la fondation sans augmentation de prime:

- les frais administratifs
- le versement au fonds de garantie selon l'article 59 de la LPP
- l'adaptation des rentes survivants et invalidité à l'évolution des prix conformément à l'article 36 LPP
- l'adaptation des rentes de vieillesse à l'évolution des prix dans le cadre des possibilités financières

L'obligation de cotiser des employeurs et des salarié(e)s commence avec le début de l'assurance et prend fin avec la retraite, le décès avant l'âge de la retraite, la dissolution ou l'interruption des rapports de travail. La libération du paiement des primes en cas d'incapacité de gain est réservée.

#### **3.3 Autres informations sur l'activité de prévoyance**

##### **Assurance risque en cas d'interruption de travail**

L'assurance d'interruption a pour objectif d'assurer la couverture de risques des personnes âgées de moins de 50 ans qui, pendant une période de temps limitée, ne remplissent plus ou plus intégralement les conditions requises pour une adhésion à la fondation. L'affiliation à l'assurance d'interruption n'est pas possible pour les indépendants, ni pour les personnes n'ayant pas de permis d'établissement en Suisse.

## **4. Principes d'évaluation et de présentation des comptes, permanence**

### **4.1 Confirmation sur la présentation des comptes selon la Swiss GAAP RPC 26**

La comptabilité, le bilan et les principes d'évaluation sont établis en fonction des dispositions du Code des obligations (CO) et de la LPP. Les comptes annuels, qui se composent du bilan, du compte d'exploitation et de l'annexe, donnent une image fidèle de la situation financière dans le sens de la législation sur la prévoyance professionnelle et correspondent aux dispositions de la Swiss GAAP RPC 26.

### **4.2 Principes comptables et d'évaluation**

Les principes d'évaluation ci-après ont été appliqués au 31 décembre 2009.

#### **Créances**

La comptabilisation des créances se fait aux valeurs nominales. Il est nécessaire de former un ducroire en cas de risques reconnus.

#### **Titres**

L'évaluation des titres se fait au cours ou aux valeurs du marché à la date du bilan. Les bénéfices et pertes de cours non réalisés sont comptabilisés dans le compte de résultat.

#### **Conversion des monnaies étrangères**

Les produits et charges en monnaies étrangères sont convertis aux cours du jour. Les actifs et dettes en monnaies étrangères sont évalués aux cours de fin d'année. Les bénéfices et pertes sur cours qui en résultent sont comptabilisés dans le compte de résultat.

#### **Prêts hypothécaires**

Les prêts hypothécaires sont comptabilisés selon leur valeur nominale. Des rectificatifs de valeurs correspondants sont établis pour les risques apparents. Aucun rectificatif de valeurs n'est actuellement nécessaire du point de vue économique.

#### **Private Equity**

Les Private Equity sont comptabilisés aux valeurs d'acquisitions diminuées des pertes de valeurs décelables.

#### **Immeubles**

Tous les immeubles constitués au cours des dix dernières années sont capitalisés au taux de rendement de six pour cent. Une évaluation de la valeur vénale sera effectuée par un expert externe à intervalles de trois à cinq ans pour tous les immeubles âgés de plus de dix ans. Elle sera portée au bilan à la valeur estimée. Les bâtiments en cours de construction ainsi que les terrains sont comptabilisés à la hauteur des frais encourus.

#### **Dettes**

La comptabilisation des dettes se fait aux valeurs nominales.

#### **Capitaux de prévoyance et provisions techniques**

Les capitaux de prévoyance et les provisions techniques sont déterminés chaque année par des experts selon des principes reconnus et sur des bases tirées directement de bases d'accès public (EVK 2000).



### Réserve de fluctuation de valeurs

La réserve de fluctuation de valeurs est constituée pour faire face à des risques spécifiques du marché. Elle sert de base aux placements et permet de garantir de manière durable les promesses de prestations. La détermination de l'objectif se fonde sur des considérations économique-financières.

### Autres actifs et passifs

L'établissement du bilan des autres actifs et passifs a lieu aux valeurs nominales.

### Capital lié

Les capitaux de couverture nécessaires, les provisions de prévoyance et les réserves de fluctuation de risques sont vérifiés chaque année par des experts en assurance puis confirmés par une expertise actuarielle.

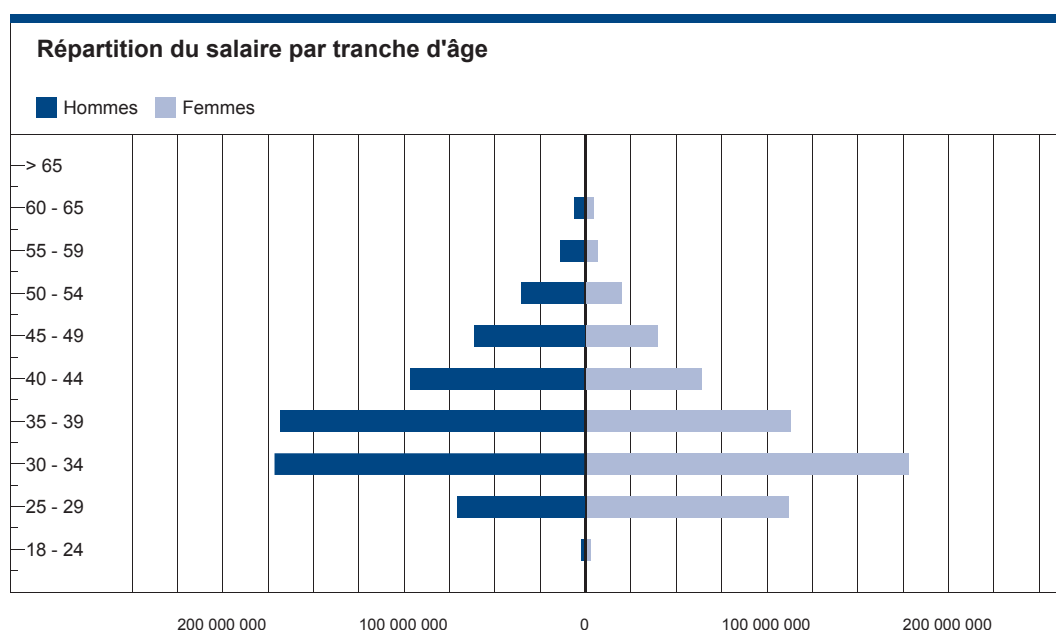
### 4.3 Modification des principes comptables, d'évaluation et de présentation des comptes

Depuis 2007, la réserve de fluctuation de valeurs nécessaire est déterminée selon la méthode dite économique-financière (Valeur en risque). La hauteur ciblée définit une marge de fluctuation inférieure et supérieure et doit être suffisante pour 98 pour cent de toutes les probabilités.

## 5. Risques actuariels / Couverture des risques / Degré de couverture

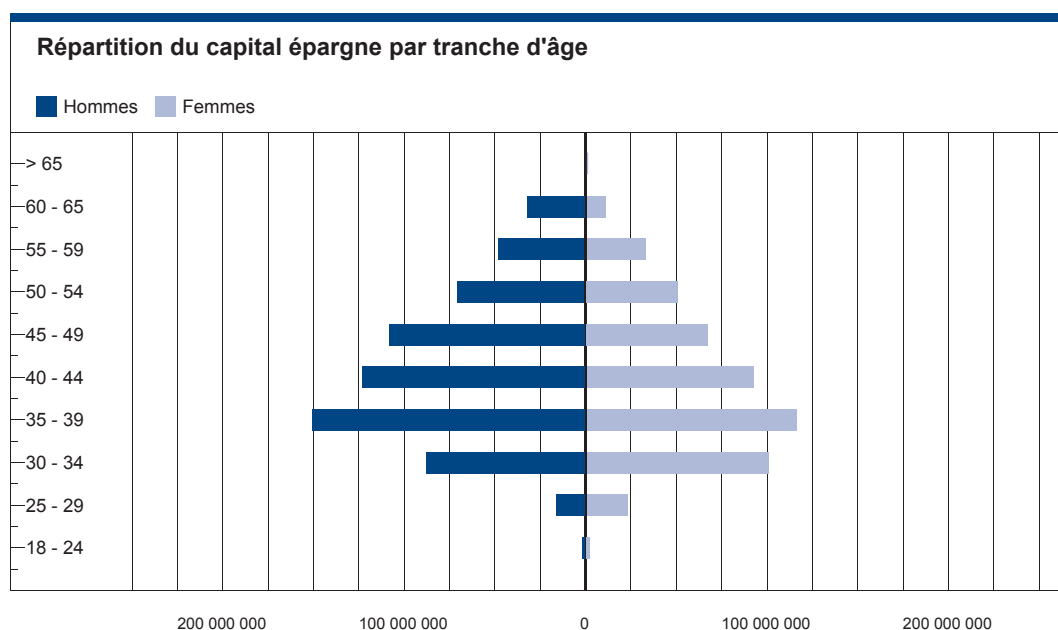
### 5.1 Nature de la couverture des risques, réassurances

La Fondation de prévoyance ASMAC est une institution de prévoyance autonome. L'expert en assurance a confirmé en 1996 que la fondation était en mesure d'assumer de manière autonome la gestion complète des risques décès et invalidité.



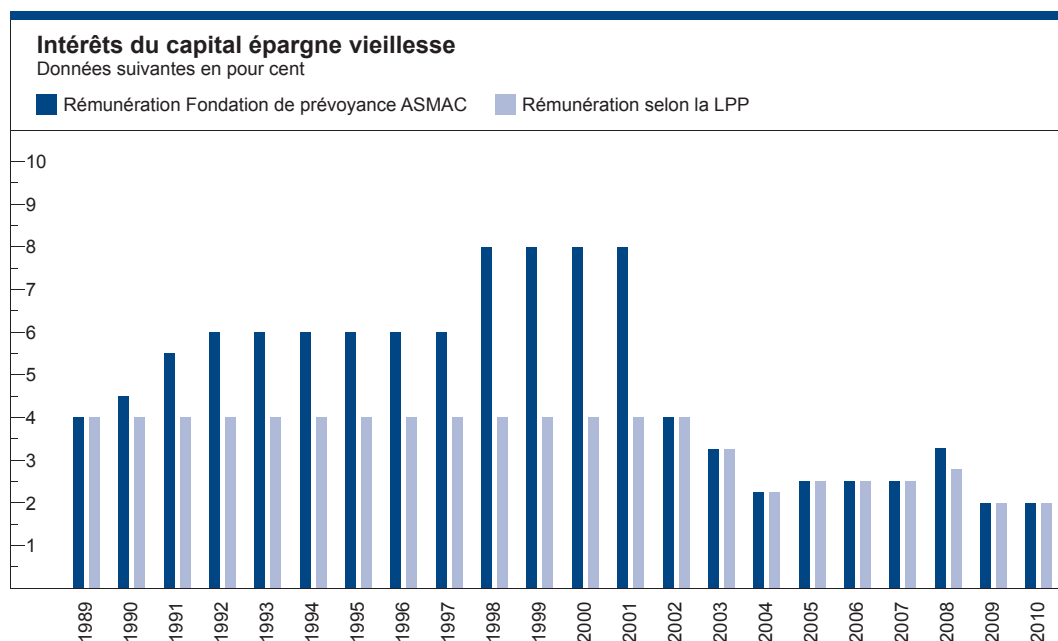
## 5.2 Développement et rémunération des avoirs-épargne en primauté des cotisations

	2009	2008
Etat des capitaux d'épargne au 1er janvier	1 092 695 430	1 022 386 911
Cotisations d'épargne des salarié(e)s	74 222 899	67 978 238
Cotisations d'épargne de l'employeur	89 139 666	81 800 962
Capital d'épargne pour les assurées libérées des primes	1 174 914	1 241 234
Autres cotisations et apports	20 023	17 885
Apports de libre passage	53 404 469	59 788 873
Primes uniques et rachat	9 531 391	8 919 629
Remboursements de versements anticipés pour la propriété du logement / divorce	1 996 485	3 081 544
Prestations de libre passage en cas de sortie	-152 185 564	-163 504 753
Retraits anticipés pour la propriété du logement/divorce	-11 427 436	-8 374 068
Prestations en capital au départ à la retraite	-2 209 951	-680 157
Capitaux pour les survivants	-153 711	-310 210
Dissolution des capitaux par suite de retraite, de décès et d'invalidité	-4 489 441	-10 867 609
Rémunération des capitaux d'épargne	20 668 228	31 216 951
<b>Etat des capitaux d'épargne au 31 décembre</b>	<b>1 172 387 402</b>	<b>1 092 695 430</b>



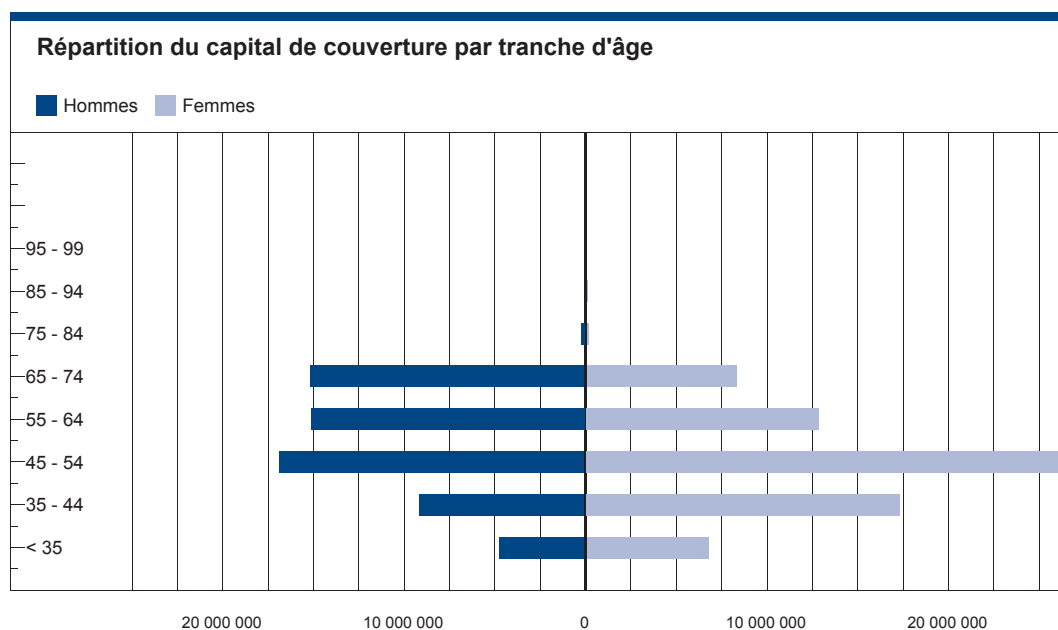
## 5.3 Total des avoirs de vieillesse selon la LPP

	2009	2008
Avoirs de vieillesse LPP (comptes-témoins)	465 378 693	434 204 732
Rémunérations du capital épargne vieillesse	2,00 %	3,25 %



#### 5.4 Développement du capital de couverture pour les retraité(e)s

	2009	2008
Etat du capital de couverture au 1er janvier	111 969 245	101 770 358
Rentes de vieillesse	-2 316 102	-1 770 913
Rentes de survivants	-2 293 697	-2 121 753
Rentes d'invalidité	-4 952 044	-5 422 330
Constitution suite au départ à la retraite, au décès et à l'invalidité	4 467 772	9 968 718
Augmentation/dissolution capital de couverture des retraité(e)s	9 123 313	9 545 165
<b>Etat du capital de couverture au 31 décembre</b>	<b>115 998 487</b>	<b>111 969 245</b>



## 5.5 Résultats du dernier rapport actuariel

L'expertise technique de la Fondation de Prévoyance ASMAC a été effectuée selon les principes et directives pour experts en assurances de pension ainsi que selon les directives DTA 1 et 2 de la Chambre suisse des Actuaires-conseils. La fondation détermine les engagements de prévoyance selon les bases techniques EVK 2000 au taux technique de 4,0 pour cent. Au 31 décembre 2009, la situation financière de la fondation présente

- un excédent d'actif de CHF 44 746 603, respectivement
- un degré de couverture selon l'annexe à l'article 44 OPP 2 de 103,4 pour cent.

Sur la base de l'évaluation de la situation financière de la fondation au 31 décembre 2009, l'expert en assurance peut attester qu'à cette date

- en vertu de l'article 53 alinéa 2 de la LPP, la fondation offre la garantie qu'elle peut remplir ses engagements réglementaires;
- les dispositions réglementaires de nature actuarielle et relatives aux prestations et au financement sont conformes aux prescriptions légales.

Les provisions techniques atteignent toutes leur montant cible. La réserve de fluctuation de valeurs est égale au montant de l'excédent d'actif susmentionné. La réserve de fluctuation de valeurs atteint 28 pour cent de l'objectif cible selon la variante «risque minimum», respectivement 17 pour cent selon la variante «risque maximum». La capacité de risque de la fondation est donc limitée.

## 5.6 Bases techniques et autres hypothèses significatives sur le plan actuariel

Base technique	EVK 2000
Taux technique p.a.	4 %

Composition des provisions techniques	2009	2008
Fluctuations de risques	20 950 000	9 200 000
Augmentation de la durée de vie des bénéficiaires de rente	5 800 000	5 039 000
Complément sur montant minimum Prestation de libre passage (PLP)	90 000	0
Maintien du taux de conversion	0	0
<b>Total des réserves techniques</b>	<b>26 840 000</b>	<b>14 239 000</b>

Les réserves pour risque de fluctuations de risque doivent servir à couvrir les frais lors d'un développement défavorable des sinistres en cas d'invalidité et de décès. Les réserves à cet effet s'élèvent à CHF 14 200 000 et correspondent au montant de la prime de risque de l'année 2009. D'autre part, les réserves pour fluctuations de risque doivent couvrir les frais lors de cas d'incapacité de gain de longue durée, connus à la date de clôture du bilan et dont les prestations ne sont toutefois pas encore versées ou bien pour lesquels les conditions d'ayant droit n'ont pas encore reçu d'aval final. Les coûts pour les cas d'invalidité latents s'élèvent à CHF 13 500 000. Notre expérience nous permet d'affirmer que seule la moitié des cas d'invalidité latents aboutissent à une rente d'invalidité. Les réserves sont de ce fait fixées à 50 pour cent – CHF 6 750 000.

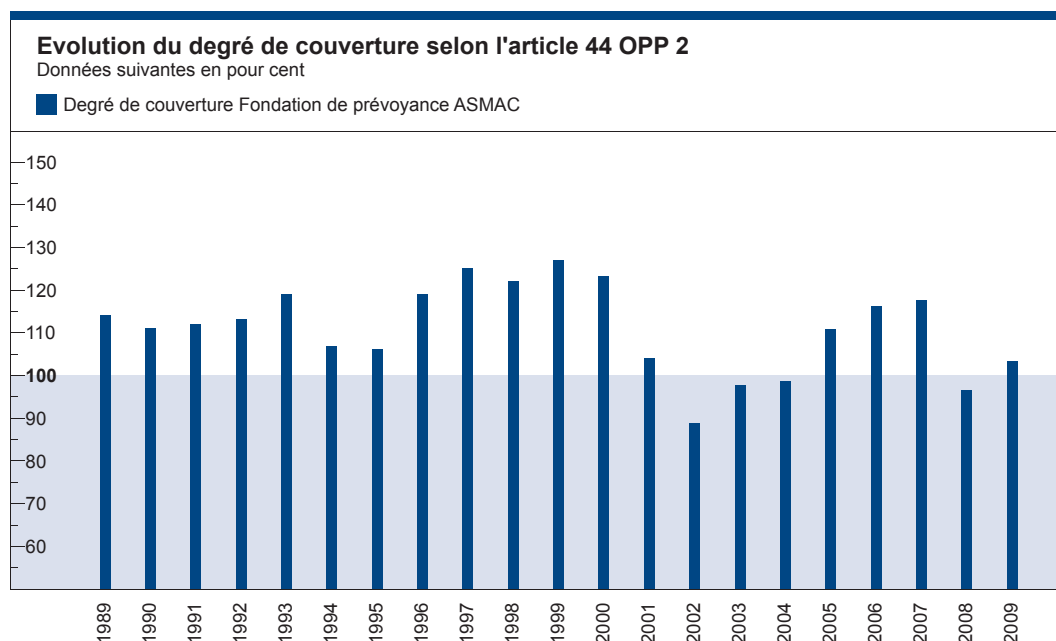
La provision pour l'augmentation de la durée de vie des bénéficiaires de rente doit servir à financer les frais de l'adaptation future des bases techniques (2010/2011). Elle correspond à cinq pour cent du capital de prévoyance des bénéficiaires de rente.

La réserve pour le complément sur le montant minimum PLP doit supporter les frais pour les prestations de libre passage des personnes assurées qui, selon l'article 17 ou 18 de la Loi Fédérale sur le Libre Passage (LFLP), sont supérieures à l'avoir du capital vieillesse accumulé.

## 5.7 Modification des bases et hypothèses techniques

Aucune modification n'a été effectuée au cours de l'exercice.

5.8 Degré de couverture selon l'article 44 OPP 2	2009	2008
Actif (total du bilan)	1 363 099 184	1 176 391 289
Dettes	-2 986 812	-1 719 970
Compte de régulation passif	-99 879	-109 932
Réserves de cotisations d'employeur	-40 000	-40 000
Provisions non techniques	0	0
<b>Fortune de prévoyance nette</b>	<b>1 359 972 493</b>	<b>1 174 521 387</b>
<b>Capitaux de prévoyance et provisions techniques</b>	<b>1 315 225 890</b>	<b>1 218 903 675</b>
<b>Degré de couverture</b>	<b>103,4 %</b>	<b>96,4 %</b>



## 6. Explications relatives aux placements et au résultat net des placements

### 6.1 Organisation de l'activité de placements, règlement de placement

Le Conseil de fondation en tant qu'organe supérieur assume la responsabilité des placements à moyen et long termes. Dans son règlement sur les placements, il a retenu l'organisation de l'administration des biens.

Au sein des dispositions de la LPP et du règlement de la fondation, le règlement sur les placements détermine les principes, les lignes directrices, les tâches et les compétences qui sont à respecter par la Fondation de prévoyance ASMAC dans la gestion des biens de la fondation.

Le Conseil de fondation a nommé un comité chargé des placements. Les membres de ce comité sont mentionnés dans le chapitre 1.4. La gestion des biens s'effectue de manière interne.

6.2 Objectifs et calcul de la réserve de fluctuation de valeurs	2009	2008
Situation de la réserve de fluctuation de valeurs au 1er janvier	0	196 000 000
Constitution à la charge/Dissolution en faveur du compte d'exploitation	44 700 000	-196 000 000
<b>Réserve de fluctuation de valeurs au 31 décembre</b>	<b>44 700 000</b>	<b>0</b>
Objectifs de la réserve de fluctuation de valeurs		
Variante: risque minimum (12,3 pour cent)	154 000 000	149 000 000
<b>Insuffisance de la réserve/Avoirs de réserve</b>	<b>-109 300 000</b>	<b>-149 000 000</b>
Objectifs de la réserve de fluctuation de valeurs		
Variante: risque maximum (20 pour cent)	250 500 000	243 000 000
<b>Insuffisance de la réserve</b>	<b>-205 800 000</b>	<b>-243 000 000</b>
Placements de la fortune (aux valeurs effectives)	1 359 720 880	1 171 890 209
Réserve de fluctuation de valeurs comptabilisée		
en pour cent des placements	3,29 %	0,00 %
Objectif de la fluctuation de valeurs <sup>1</sup>		
en pour cent des placements	18,42 %	20,74 %

<sup>1</sup> Les réserves techniques à leur hauteur maximale ainsi que les réserves de fluctuation de valeurs sont à ajouter à l'excédent de rendement, après comptabilisation de l'intérêt minimal fixé par le Conseil fédéral, tant que la hauteur minimale ciblée n'a pas atteint le niveau de sécurité de 98 pour cent. La méthode dite économique-financière (Valeur en risque) est à appliquer pour l'estimation des réserves de fluctuation de valeurs nécessaires.

## 6.3 Présentation des placements par catégorie

### Registre des immeubles au 31 décembre 2009

	Année de construction	Superficie du terrain en m2	Nombre d'immeubles					Nombre total d'appartements	Locaux commerciaux/bureaux	Places de parking et de garage	Nombre total d'objets en location	Valeur comptable en milliers de CHF	Valeur d'assurance en milliers de CHF	Recette de loyers en milliers de CHF	Rendement en pour cent	
			1 et 1 1/2 pièces	2 et 2 1/2 pièces	3 et 3 1/2 pièces	4 et 4 1/2 pièces	5 pièces et plus									
<b>Aarberg</b>																
Leimernweg 9/11/13	2001	1 381	3	-	6	6	5	3	20	-	22	42	5 450	4 200	329	6,04
Leimernweg 17/19/21	2000	1 216	3	-	6	6	5	3	20	-	22	42	5 260	3 900	318	6,05
Leimernweg 29/31/33	1999	1 180	3	-	4	5	7	3	19	-	22	41	5 390	4 302	325	6,04
<b>Berne</b>																
Brunnmattstrasse 85	1962	583	1	6	-	4	-	-	10	2	5	17	1 773	2 100	127	7,18
Kollerweg 32	1964	1 136	1	-	1	1	-	-	2	1	35	38	3 691	3 979	238	6,45
<b>Bienne</b>																
Länggasse 2/4/6	2008	1 981	3	-	1	9	6	4	20	-	36	56	7 200	7 175	432	6,01
<b>Burgdorf</b>																
Heimiswilstrasse 30/32/34/36	1980	4 593	4	4	5	8	19	7	43	-	50	93	12 527	11 410	705	5,63
<b>Gland</b>																
Rte Malagny 13/15	2000	3 412	2	-	-	2	18	-	20	-	30	50	7 800	5 279	497	6,38
<b>Ipsach</b>																
Schürlistrasse 24	2002	Copropriété	1	-	-	-	1	1	2	-	2	4	550	1 317	27	4,84
Schürlistrasse 34	2001	1)	1	-	-	3	6	3	12	-	16	28	3 900	3 000	234	6,00
Schürlistrasse 36	2003	1)	1	-	-	2	6	-	8	-	10	18	2 890	2 625	172	5,94
Schürlistrasse 38	2002	1)	1	-	1	3	1	3	8	-	8	16	2 900	2 575	174	6,01
Schürlistrasse 40	2002	1)	1	-	-	2	6	-	8	-	8	16	2 940	3 170	176	6,00
Schürlistrasse 42	2003	1 355	1	-	-	2	6	-	8	-	10	18	2 970	2 750	178	5,99
<b>Küngoldingen</b>																
Hagmannstrasse 3/5	1995	1 811	2	-	2	4	6	2	14	-	18	32	3 946	3 921	269	6,82
<b>Lyss</b>																
Kappelenstrasse 28	2005	1 406	1	-	-	4	8	-	12	-	16	28	4 325	2 950	259	6,00
<b>Soleure</b>																
Schöngrünstrasse 45/45A	2005	2)	1	-	-	6	6	2	14	-	16	30	5 400	3 651	323	5,99
Schöngrünstrasse 47/47A	2005	2)	1	-	-	6	6	2	14	-	16	30	5 370	3 717	320	5,95
<b>Villmergen</b>																
Feldstrasse 7	2000	1 351	1	-	-	4	7	2	13	-	19	32	4 025	3 211	242	6,00
Feldstrasse 11	2001	1 438	1	-	-	2	3	9	14	-	27	41	4 630	3 763	279	6,03
<b>Total</b>			<b>33</b>	<b>10</b>	<b>26</b>	<b>79</b>	<b>122</b>	<b>44</b>	<b>281</b>	<b>3</b>	<b>388</b>	<b>672</b>	<b>92 937</b>	<b>78 827</b>	<b>5 626</b>	<b>6,05</b>

Recettes de loyer calculées sur 12 mois

- 1) Total 7 793 m2  
2) Total 3 604 m2

## Structure de dépôt stratégique (Asset Allocation)

Catégories de placements en pour cent	Fourcette		Stratégie	Etat	
	minimum	maximum		31.12.2009	31.12.2008
<b>Valeurs nominales</b>					
Liquidités	0,0	25,0	6,0	24,0	23,0
Hypothèques/Prêts	0,0	8,0	3,0	1,7	2,5
Obligations CHF	8,0	28,0	18,0	15,0	19,8
Obligations Etranger	4,0	20,0	13,0	5,4	7,2
<b>Total</b>			<b>40,0</b>	<b>46,1</b>	<b>52,6</b>
<b>Biens corporels</b>					
Actions Suisse	8,0	20,0	14,0	15,4	14,4
Actions Etranger	8,0	24,0	16,0	16,5	12,7
Hedge Funds	0,0	1,0	0,0	0,0	0,4
Commodities	0,0	7,0	5,0	2,3	1,4
Private Equity	0,0	6,0	0,0	0,3	0,3
Immeubles	15,0	30,0	<sup>1)</sup> 25,0	19,4	18,2
<b>Total</b>			<b>60,0</b>	<b>53,9</b>	<b>47,4</b>
<b>Total valeurs nominales/ biens corporels</b>			<b>100,0</b>	<b>100,0</b>	<b>100,0</b>
Part en monnaies étrangères	18,0	62,0	37,0	31,9	27,4

1) Immeubles (direct) 17 pour cent / Immeubles (indirect) 8 pour cent



## Présentation des placements de la fortune par catégorie

	31.12.2009 en milliers de CHF	31.12.2008 en milliers de CHF
<b>Placements à court terme</b>	<b>348 193</b>	<b>282 143</b>
Obligations Suisse		
• Obligations et titres similaires	190 008	219 948
• Obligations convertibles et options de placement	0	1 150
• Fonds de placement composé en valeurs mobilières	20 188	19 043
Obligations Etranger		
• Obligations et titres similaire en francs suisses	0	0
• Obligations convertibles et options de placement en francs suisses	0	0
• Obligations en devises étrangères	58 447	64 601
• Placements alternatifs en devises étrangères	13 812	14 819
• Fonds composé	0	0
Action Suisse		
• Actions et titres similaires	200 581	154 427
• Placements alternatifs	0	0
Actions Etranger		
• Actions et titres similaires	219 649	147 613
• Placements alternatifs	721	599
• Fonds composé	1 400	1 502
Commodities		
• Futures	0	0
• Actions et titres similaires	19 475	14 137
• Placements alternatifs	6 012	0
Hedge Funds		
• Placements alternatifs	0	4 138
Immeubles (Fonds)	63 763	61 110
Autres placements	0	0
Placements de capitaux auprès d'assurances	0	5 000
<b>Titres</b>	<b>794 056</b>	<b>708 087</b>
Hypothèques à taux fixe	18 568	18 277
Hypothèque à taux variable de 1er rang	3 801	4 241
Hypothèque à taux variable de 2ème rang	152	188
<b>Placements hypothécaires</b>	<b>22 521</b>	<b>22 706</b>
<b>Private Equity (Actions et prêts)</b>	<b>5 042</b>	<b>16 207</b>
Immeubles loués	92 937	91 439
Copropriétés	41 863	41 864
Terrains non bâtis	0	0
Constructions en cours	55 027	9 398
Immobilisations corporelles meubles	82	46
<b>Immeubles et immobilisations corporelles</b>	<b>189 909</b>	<b>142 747</b>
<b>Placements à long terme</b>	<b>1 011 528</b>	<b>889 747</b>
<b>Total des placements de capitaux</b>	<b>1 359 721</b>	<b>1 171 890</b>

#### 6.4 Instruments financiers dérivés en cours (ouverts)

Au cours de l'exercice, aucun négoce n'a été fait avec des instruments financiers dérivés.

#### 6.5 Valeurs de marché et co-contractants des titres en securities lending

Aucun securities lending n'a été octroyé au cours de l'exercice.

#### 6.6 Extension des possibilités de placement selon l'article 50, alinéa 4, OPP 2

Dans le domaine des directives LPP en matière de placement, un léger dépassement des limites selon l'art. 55e de l'OPP2 a pu être constaté.

Dans l'année du rapport, nous avons recouru, en raison des règlements en vigueur, en particulier le règlement de placement et la capacité de risque, à l'extension des possibilités de placement. Les responsables disposent des connaissances nécessaires et peuvent évaluer les risques correspondants.

#### 6.7 Explication du résultat net des placements

##### 6.7.1 Produit net des liquidités et des placements de dépôts à terme 2009 2008

Intérêts perçus sur avoirs en banque et à la poste	1 144 666	3 017 609
Intérêts perçus sur dépôts à terme et placement option Call (achetée)	180 971	2 928 824
Produits nets et pertes nettes sur cours provenant de la conversion de devises	625 762	-16 101 860
	<b>1 951 399</b>	<b>-10 155 427</b>

##### 6.7.2 Produit net des obligations 2009 2008

Intérêts perçus	7 118 206	8 659 748
Produits et pertes provenant de dérivés	0	0
Produits et pertes sur cours réalisés	3 456 485	-6 670 919
Produits et pertes sur cours non réalisés	4 547 021	-20 394 673
	<b>15 121 712</b>	<b>-18 405 844</b>

##### 6.7.3 Produit net des actions 2009 2008

Produits de dividende	8 324 460	8 886 483
Produits et pertes provenant de dérivés	0	0
Produits et pertes sur cours réalisés	3 560 224	-5 901 231
Produits et pertes sur cours non réalisés	85 877 881	-186 283 024
	<b>97 762 565</b>	<b>-183 297 772</b>

##### 6.7.4 Produit net Commodities 2009 2008

Intérêts perçus	0	0
Produits et pertes sur cours réalisés	3 283 479	-9 187 955
Produits et pertes sur cours non réalisés	0	0
	<b>3 283 479</b>	<b>-9 187 955</b>

<b>6.7.5 Produit net de la Private Equity</b>	<b>2009</b>	<b>2008</b>
Distribution	0	0
Intérêts perçus	41 855	188 301
Produits et pertes sur cours réalisés	-6 325 897	0
Produits et pertes sur cours non réalisés	0	0
	<b>-6 284 042</b>	<b>188 301</b>

<b>6.7.6 Produit net des prêts hypothécaires</b>	<b>2009</b>	<b>2008</b>
Intérêts perçus sur prêts hypothécaires	651 322	744 155
Amortissement des créances sur taux hypothécaire	0	0
	<b>651 322</b>	<b>744 155</b>

Les prêts hypothécaires sont octroyés aux assurés de la Fondation de prévoyance ASMAC, aux membres de l'ASMAC ainsi qu'à leurs proches. Le taux d'endettement maximal s'élève à 75 pour cent de la valeur vénale de l'immeuble, soit jusqu'à 65 pour cent comme première hypothèque et dix pour cent comme deuxième hypothèque. Les taux d'intérêt sont déterminés périodiquement par la commission de placement.

<b>6.7.7 Produit net des immeubles et des immobilisations</b>	<b>2009</b>	<b>2008</b>
Revenus immobiliers provenant des loyers	5 596 299	5 272 760
Charges d'immeubles	-1 155 040	-1 150 519
Dissolution des corrections de valeur sur les immeubles	0	0
Dissolution des corrections de valeur sur les parts de copropriété	0	190 265
Constitution de la correction de valeur des immeubles	-1 729 430	-241 334
Constitution de la correction de valeur des parts de copropriété	-2 482 000	-75 000
Intérêts perçus	2 276 459	2 290 727
Produits et pertes sur cours réalisés	228 025	-32 153
Produits et pertes sur cours non réalisés	7 369 635	-3 135 377
Amortissement sur les immobilisations	-83 551	-46 377
	<b>10 020 395</b>	<b>3 072 992</b>

<b>6.7.8 Produit net des autres intérêts et frais</b>	<b>2009</b>	<b>2008</b>
Liquidités et placement sur le marché monétaire	-292 967	-308 124
Obligations	-11 427	-34 721
Actions	-99 574	-163 566
Commodities	-25 860	-10 864
Private Equity	0	0
Immeubles et immobilisations corporelles	-6 832	-2 977
	<b>-436 660</b>	<b>-520 252</b>

<b>6.7.9 Produit net d'administratifs relatifs aux placements</b>	<b>2009</b>	<b>2008</b>
Frais d'administration	-400 000	-400 000
Droit de timbre de négociation sur le commerce de titres	-104 633	-137 891
Frais administratif/Dépot/Custody	-238 777	-276 974
Licences informatiques et frais de maintenance	-35 738	0
	<b>-779 148</b>	<b>-814 865</b>

Les frais pour les licences informatiques et les frais de maintenance pour les placements de la fortune sont comptabilisés séparément depuis le 1er janvier 2009.

<b>6.7.10 Performance du placement de la fortune en pour cent</b>	<b>2009</b>	<b>2008</b>
Liquidité	2,01	-2,65
Obligations Suisse	3,32	3,85
Obligations Etranger	1,60	-15,09
Actions Suisse en Blue Chips	22,56	-31,26
Actions Suisse non-côtées	17,14	-34,52
Actions Etranger en Blue Chips	22,88	-40,70
Actions Etranger non-côtées	48,60	-46,84
Private Equity	0,22	-10,30
Commodities	26,16	-63,85
Hedge Funds	3,64	-24,70
LPP 1 / CSA Mixta	11,34	-13,92
Fonds de bien immobiliers et participations	17,80	-1,16
Immeubles	6,69	6,17
Hypothèques/Prêts	3,49	3,56
<b>Performance sur la fortune totale</b>	<b>11,35</b>	<b>-16,01</b>

#### Calcul de la performance

Les chiffres de performance sont calculés au moyen d'un système interne du Credit Suisse Asset Management. Les rendements mensuels sont calculés avec la méthode TWR Modified Dietz qui correspond à la convention du marché. Le rendement pondéré dans le temps se calcule à partir des différents rendements mensuels qui sont liés de façon multiplicative.

## 7. Explications relatives à d'autres postes du bilan et du compte d'exploitation

<b>7.1 Créances</b>	<b>2009</b>	<b>2008</b>
Comptes courants gestions des immeubles	2 721 766	1 085 003
Divers débiteurs	193 916	139 669
Impôt anticipé	1 671 007	1 990 984
	<b>4 586 689</b>	<b>3 215 656</b>

<b>7.2 Compte de régulation des actifs</b>	<b>2009</b>	<b>2008</b>
Actifs transitoires	111 546	201 510
Intérêts courants pro rata temporis	3 266 758	4 299 570
	<b>3 378 304</b>	<b>4 501 080</b>

<b>7.3 Passif du bilan</b>	<b>2009</b>	<b>2008</b>
Créditeurs	870 887	124 981
Comptes courants fonds de garantie	750 000	730 000
Entrées en fonction et sorties en suspens	1 365 925	864 990
	<b>2 986 812</b>	<b>1 719 971</b>

<b>7.4 Compte de régularisation passif</b>	<b>2009</b>	<b>2008</b>
Passif transitoire	27 062	24 000
Réserves pour prestations non réglementaires	72 817	85 932
	<b>99 879</b>	<b>109 932</b>

<b>7.5 Réserves de cotisations d'employeur</b>	<b>2009</b>	<b>2008</b>
Réserves de cotisations d'employeur sans déclaration de renonciation	40 000	40 000
Réserves de cotisations d'employeur avec déclaration de renonciation	0	0
	<b>40 000</b>	<b>40 000</b>

<b>7.6 Provisions non techniques</b>	<b>2009</b>	<b>2008</b>
Réserves pour intérêt revalorisé	0	0
	<b>0</b>	<b>0</b>

<b>7.7 Autres produits</b>	<b>2009</b>	<b>2008</b>
Commission d'achat d'impôt à la source	19 521	21 814
Frais relatifs aux demandes d'hypothèques	600	600
Autres produits	344 808	373 886
	<b>364 929</b>	<b>396 300</b>

<b>7.8 Charges administratives (y compris gestion des biens)</b>	<b>2009</b>	<b>2008</b>
Coût salarial	1 832 650	1 816 104
Frais de matériel	363 132	381 286
Experts en assurance	35 909	35 011
Controlling des placements / Coût de révision	32 000	32 172
Frais de clarification des cas de prestation	46 243	31 024
Autres charges administratives	284 625	272 206
	<b>2 594 559</b>	<b>2 567 804</b>

## **8. Demandes de l'autorité de surveillance**

Il n'y a pas de demande en cours de l'autorité de surveillance à ce jour.

### **8.1 Rétrocessions**

Aucun mandat de gestion de biens n'est en principe donné à l'extérieur. Les placements de biens sont uniquement effectués en direct par notre Asset Manager interne. Pour l'investissement «Man Investment» des rétrocessions d'un montant de 177 887 francs suisses ont été perçues.

## **9. Autres informations relatives à la situation financière**

### **9.1 Découvert / Explication des mesures prises (article 44 OPP 2)**

Le degré de couverture s'élève au 31 décembre 2009 à 103,4 pour cent.

### **9.2 Liquidations partielles**

Aucune liquidation partielle n'a eu lieu au cours de l'exercice.

### **9.3 Mise en gage d'actifs (securities lending)**

Il n'y a pas eu de mise en gage d'actifs au cours de l'exercice.

### **9.4 Procédures juridiques en cours**

A la fin 2009, trois cas de prestation étaient en cours de procédure juridique. Entre temps, une procédure juridique a pu être close.

## **10. Evénements postérieurs à la date du bilan**

Il n'y a pas d'événements particuliers postérieurs à la date du bilan.

## Appendice 1 / Employeurs affiliés

### Employeurs affiliés

Liste des hôpitaux, cabinets médicaux et institutions affiliés à la Fondation de prévoyance ASMAC état au 1er janvier 2010

<b>Argovie</b>	<b>Plan</b>	<b>Entreprise</b>
aarReha Schinznach, Schinznach Bad	30	281
Gesundheitszentrum Fricktal, Rheinfelden	154	284
Kantonsspital Aarau AG, Aarau	153	276
Kantonsspital Baden AG, Baden	153	277
Klinik Barmelweid, Barmelweid	157	283
Klinik Schützen, Rheinfelden	40	628
Kreisspital für das Freiamt, Muri	154	279
O.R. med. GmbH, Aarau	50	974
Pflegi Muri, Muri	154	292
Praxis Dr. Hlobil, Zofingen	40	972
Praxis Dr. Hornung, Safenwil	30	920
Praxis Dr. Simonett Ch., Frick	40	810
Praxis Dr. Simonett M., Frick	40	757
Praxis Dr. Strub, Magden	50	833
Praxis Dr. Waldvogel, Erlinsbach	40	928
Praxis Dr. Wicki, Nussbaumen	40	616
Psychiatrische Dienste Aargau, Brugg	153	278
Regionalspital Leuggern, Leuggern	154	289
Reha Rheinfelden, Rheinfelden	154	286
RehaClinic Zurzach, Zurzach	159	288
Spital Menziken, Menziken	185	291
Spital Zofingen, Zofingen	204	280
SUVA Rehabilitationsklinik, Bellikon	189	294

<b>Appenzell Rhodes-Extérieures</b>	<b>Plan</b>	<b>Entreprise</b>
Kantonale Psychiatrische Klinik Herisau, Herisau	150	274
Kantonales Spital Heiden, Heiden	150	615
Kantonales Spital Herisau, Herisau	150	271
Klinik am Rosenberg, Heiden	200	416

<b>Bâle-Campagne</b>	<b>Plan</b>	<b>Entreprise</b>
Ita Wegmann Klinik, Arlesheim	30	264
Kantonale Psychiatrische Dienste, Liestal	190	263
Kantonsspital Bruderholz, Bruderholz	190	261
Kantonsspital Laufen, Laufen	190	266
Kantonsspital Liestal, Liestal	190	262
Medcontrol AG, Lausen	30	922
Praxis Dr. Häfliger AG, Binningen	40	901
Praxis Dr. Thurthaler, Muttenz	40	807
Praxis Dr. Vogt, Liestal	40	888
Praxis Dr. Weber, Aesch	40	864
Praxisklinik Rennbahn AG, Muttenz	40	265
Vista-Klinik, Binningen	40	456

<b>Bâle-Ville</b>	<b>Plan</b>	<b>Entreprise</b>
Zentrum für Suchtmedizin, Basel	40	260
Adullam-Stiftung, Basel	40	834
Bethesda-Spital Basel, Basel	148	255
Bürgerspital Basel, Basel	194	249
Crossklinik AG, Basel	40	783
Erwin Braun Stiftung, Basel	30	970
F. Hoffmann-La Roche AG, Basel (Betriebsärztinnen/-ärzte)	40	258
Felix Platter-Spital, Basel	155	246
Gemeindespital Riehen, Riehen	194	571
Gesundheitsdepartement Kanton Basel-Stadt, Basel	155	243
Interserve, Riehen	40	981
MECONEX, Basel	171	506
MEDGATE AG, Basel	194	722
Praxis Dr. Brüderlin, Basel	40	792
REHAB Basel AG, Basel	194	510
Schmerzlinik Kirschgarten, Basel	30	802
St. Claraspital AG, Basel	144	248
Universitäre Psychiatrische Kliniken UPK, Basel	155	244
Universitäts-Kinderspital beider Basel UKBB, Basel	194	602
Universitätsspital Basel, Basel	155	241
Verein pädagogisch-therapeutischer Institutionen für weibliche Jugendliche Basel, Basel	30	835



<b>Berne</b>	<b>Plan</b>	<b>Entreprise</b>
Alters- und Pflegeheim Wattenwil, Wattenwil	40	842
ARUD Biel, Biel	109	185
Berner REHA Zentrum Heiligenschwendi, Heiligenschwendi	109	659
City Notfall AG, Bern	30	908
FMI AG, Bezirksspital Oberhasli, Meiringen	109	170
FMI AG, Spital Frutigen, Frutigen	109	194
FMI AG, Spital Interlaken, Unterseen	109	168
Hôpital du Jura bernois SA, Moutier	169	172
Inselspital Bern, Bern	127	188
Kinderarztpraxis Dr. Scherler, Langenthal	50	795
Klinik Beau-Site AG, Bern	113	171
Klinik Bethesda, Tschugg	40	204
Klinik Linde AG, Biel	40	209
Klinik SGM, Langenthal	40	207
Klinik Sonnenhof AG, Bern	109	177
Klinik Südhang, Kirchlindach	40	976
Lindenhofspital, Bern	40	702
Medas Gmbh, Spital Interlaken, Interlaken	40	906
mediX bern AG, Bern	30	946
Mondial Service Switzerland AG, Bern	40	716
Neurorehabilitation Z.E.N., Biel	40	812
Praxis Bubenberg AG, Bern	30	819
Praxis Dr. Bieri, Langnau i.E.	40	905
Praxis Dr. Burke, Thun	50	904
Praxis Dr. Christen, Thun	40	646
Praxis Dr. Hefti, Langenthal	40	993
Praxis Dr. Isenschmid, Aarwangen	50	897
Praxis Dr. Keller, Bern	40	851
Praxis Dr. Koch, Biel	50	966
Praxis Dr. Rentsch / Müller, Grindelwald	50	700
Praxis Dr. Rothenbühler, Lyss	40	869
Praxis Dr. Schmid, Belp	50	838
Praxis Dr. Uehlinger, Wasen i.E.	40	975
Praxis Dr. Wirz und Keller, Belp	50	1003
Praxis Dr. Wyss, Langenthal	40	761
Privatklinik Reichenbach, Meiringen	30	433
Privatklinik Wyss AG, Münchenbuchsee	193	189
Psychiatrische Klinik Bellelay, Bellelay	127	417
Psychiatrische Klinik Münsingen, Münsingen	127	417
Psychiatrische Universitätsklinik Bern, Bern	127	417
Radio-Onkologiezentrum Biel, Biel	40	881
Regionalspital Emmental, Standort Burgdorf, Burgdorf	109	169
Rehaklinik Hasliberg AG, Hasliberg Hohfluh	30	933
Salem-Spital, Bern	200	858
Schönberg Gunten, Gunten am Thunersee	40	805
Spital Aarberg, Aarberg	109	192

<b>Berne</b>	<b>Plan</b>	<b>Entreprise</b>
Spital Netz Bern AG, Spital Münsingen, Münsingen	118	176
Spital Netz Bern AG, Spital Riggisberg, Riggisberg	117	198
Spital Netz Bern AG, Spital Tiefenau, Bern	117	190
Spital Netz Bern AG, Spital Ziegler, Bern	117	175
Spital Thun-Simmental AG, Thun	109	167
Spitalzentrum Biel AG, Biel	109	180
SRO Spital Region Oberaargau AG, Langenthal	109	166
Stiftung WHM, Bern	188	631
swissmedic, Bern	40	203
Universität Bern, Bern	127	417
Universität Bern, Drittkredite, Bern	127	417
Wysshölzli, Herzogenbuchsee	40	525

<b>Fribourg</b>	<b>Plan</b>	<b>Entreprise</b>
CORALISA SA, Centre de Santé la Corbière, Freiburg	142	229

<b>Glaris</b>	<b>Plan</b>	<b>Entreprise</b>
Kantonsspital Glarus, Glarus	135	221

<b>Grisons</b>	<b>Plan</b>	<b>Entreprise</b>
Gynécologie Suisse, Samedan	30	959
Kantonsspital Graubünden, Chur	167	329
Ospidal Val Müstair, Sta. Maria Val Müstair	40	657
Praxis Dr. Bergamin, Valbella	50	997
Praxis Dr. Huber, Cazis	40	871
Praxis Dr. Mannhart, Churwalden	40	809
Regionalspital Prättigau, Schiers	167	338
Regionalspital Surselva, Ilanz	202	328
Spital Davos, Davos Platz	40	539
Spital Oberengadin, Samedan	167	330
Stiftung für Kinder- und Jugendpsychiatrie, Chur	167	336
Zürcher Höhenklinik Davos, Davos Clavadel	100	335

<b>Jura</b>	<b>Plan</b>	<b>Entreprise</b>
Hôpital du Jura, Delémont	203	886

<b>Lucerne</b>	<b>Plan</b>	<b>Entreprise</b>
AAO AG, Sursee	40	437
Luzerner Kantonsspital Sursee, Sursee	129	213
Luzerner Kantonsspital Wolhusen, Wolhusen	129	214
Luzerner Kantonsspital, Luzern	129	212
Luzerner Psychiatrie, St. Urban	129	215
Medical Imaging AG, Luzern	30	931
Patienten-Heimversorgung, Luzern	40	917
Permanence Medical Center, Luzern	50	806
Praxis Dr. Estermann, Schötz/Dorfchärn	50	515
Schweizer Paraplegiker-Zentrum, Nottwil	131	217
SolidarMed, Luzern	130	216

<b>Neuchâtel</b>	<b>Plan</b>	<b>Entreprise</b>
CNP, Marin-Epagnier	40	998
Fondation ADMED, Cernier	40	455
Hôpital de la Providence, Neuchâtel	40	391
Hôpital neuchâtelois, Fontaines	205	960

<b>Nidwald</b>	<b>Plan</b>	<b>Entreprise</b>
Kantonsspital Nidwalden, Stans	138	224

<b>Obwald</b>	<b>Plan</b>	<b>Entreprise</b>
Kantonsspital Obwalden, Sarnen	137	223
Tageschirurgie AG, Sachseln	40	973

<b>Schaffhouse</b>	<b>Plan</b>	<b>Entreprise</b>
Klinik Belair, Schaffhausen	30	270
Klinik Belair, Schaffhausen	200	988
Praxis Dr. Dieterle, Stein am Rhein	40	978
Praxis Dr. Craviolini R. und U., Hallau	40	968
Spitäler Schaffhausen, Schaffhausen	149	268

<b>Schwyz</b>	<b>Plan</b>	<b>Entreprise</b>
Aeskulap Klinik, Brunnen	134	801
Gemeinschaftspraxis Vogt und Auf der Mauer, Steinen	40	977
KJPD Schwyz, Goldau	139	767
Praxis Dr. Eyrich, Lachen	30	945
Praxis Dr. Schmidt, Einsiedeln	40	889
Regionalspital Einsiedeln, Einsiedeln	134	891
Sozialpsychiatrischer Dienst, Goldau	139	645
Spital Lachen AG, Lachen	134	219
Spital Schwyz, Schwyz	134	220

<b>Soleure</b>	<b>Plan</b>	<b>Entreprise</b>
Frauenpraxis Runa, Solothurn	40	875
Praxis Dr. Kurt, Solothurn	40	882
RODIAG Diagnostic Centers, Olten	40	549
Solothurner Spitäler AG, Solothurn	143	903

<b>Saint-Gall</b>	<b>Plan</b>	<b>Entreprise</b>
Bürgerspital St. Gallen, St. Gallen	162	319
Forschungsstelle für Umweltbeobachtung, Rapperswil	187	503
Infomed Verlags-AG, Wil	40	206
Kantonale Laboratorien St. Gallen, St. Gallen	162	303
Kantonsspital St. Gallen, St. Gallen	162	302
Klinik Valens, Valens	163	312
Lungenliga St. Gallen, St. Gallen	30	900
Ostschweizer Kinderspital St. Gallen, St. Gallen	198	317
Praxis Dr. Abraham, Wattwil	40	954
Praxis Dr. Wiedersheim, St. Gallen	30	930
Psychiatrische Dienste - Sektor Nord, Wil	162	310
Psychiatrische Dienste - Sektor Süd, Pfäfers	162	309
Spital Altstätten, Altstätten (Region Rheintal Werdenberg Sarganserland)	162	308
Spital Grabs, Grabs (Region Rheintal Werdenberg Sarganserland)	162	305
Spital Uznach, Uznach (Region Linth)	162	304
Spital Walenstadt, Walenstadt (Region Rheintal Werdenberg Sarganserland)	162	311
Spital Wattwil, Wattwil (Region Fürstenland Toggenburg)	162	313
Spital Wil, Wil (Region Fürstenland Toggenburg)	162	316
Stiftung Kinder- und Jugendpsychiatrische Dienste, St. Gallen	197	320
SVA St. Gallen, St. Gallen	30	852
Verein David, St. Gallen	40	763

<b>Thurgovie</b>	<b>Plan</b>	<b>Entreprise</b>
Clienia Littenheid AG, Littenheid	40	325
Humaine Klinik Zihlschlacht AG, Zihlschlacht	40	504
Kantonale Psychiatrische Klinik Münsterlingen, Münsterlingen	165	324
Kantonsspital Frauenfeld, Frauenfeld	165	322
Kantonsspital Münsterlingen, Münsterlingen	165	323
Klinik Schloss Mammern, Mammern	40	524
Praxis Dr. Böhm, Frauenfeld	40	831
Praxis Dr. Bucher, Frauenfeld	40	670
Praxis Dr. Gugg, Frauenfeld	40	748
Praxis im Klosterhof, Kreuzlingen	40	962
Thurgauer Klinik St. Katharinental, Diessenhofen	165	533

<b>Uri</b>	<b>Plan</b>	<b>Entreprise</b>
Kantonsspital Uri, Altdorf	132	218

<b>Vaud</b>	<b>Plan</b>	<b>Entreprise</b>
Administration des Hospices cantonaux, Lausanne	170	530
Centre Hospitalier Universitaire Vaudois, Lausanne	170	354
Centre Hospitalier Yverdon Chamblon, Chamblon	169	364
Centre Pluridisciplinaire d'Oncologie, Lausanne	195	377
Département universitaire de médecine & santé communautaire, Lausanne	170	344
EHC-Hôpital de Morges, Morges	169	360
Fondation de Nant, Corsier-sur-Vevey	169	363
Groupement Hospitalier de l'Ouest Lémanique SA GHOL, Nyon	169	373
Hôpital de Lavaux, Cully	169	462
Hôpital du Chablais, Aigle	169	370
Hôpital du Pays-d'Enhaut, Château-d'Oex	169	365
Hôpital Intercantonal de la Broye, Payerne	169	361
Hôpital Ophtalmique Jules Gonin, Lausanne	172	359
Hôpital Riviera, Vevey	169	358
Institut Universitaire Romand de Santé au Travail, Lausanne	195	357
Institution de Lavigny, Lavigny	169	362
Policlinique Médicale Universitaire, Lausanne	195	355
Secteur psychiatrique Centre, Prilly	170	348
Secteur psychiatrique Nord, Yverdon	170	352
Secteur psychiatrique Ouest, Prangins	170	349

<b>Valais</b>	<b>Plan</b>	<b>Entreprise</b>
Air-Glacières SA, Sion	40	943
Berner Klinik Montana, Montana-Vermala	199	383
Luzerner Höhenklinik, Montana	129	381
Policlinique de Verbier SA, Verbier	50	644
RZL Rehabilitationszentrum Leukerbad AG, Leukerbad	174	382
SUVA Clinique romande de réadaptation, Sion	189	673

<b>Zug</b>	<b>Plan</b>	<b>Entreprise</b>
Molecular Partners AG, Cham	30	867
Zuger Kantonsspital, Baar	30	404

<b>Zürich</b>	<b>Plan</b>	<b>Entreprise</b>
Airport Medical Center, Zürich-Flughafen	40	523
Anstellungen aus Treuhand, Zürich	101	841
Arbeitsgruppe Unfallmechanik, Zürich	40	911
ARUD Zürich, Zürich	50	165
Forel Klinik, Ellikon an der Thur	30	155
Genes-4U AG, Zürich	30	837
GZO AG Spital Wetzikon, Wetzikon	100	125
Hinderer Holding AG, Oetwil am See	104	140
ipw Integrierte Psychiatrie Winterthur, Winterthur	102	731
Kantonsspital Winterthur, Winterthur	102	84
Kinder- und Jugendpsychiatrischer Dienst des Kantons Zürich, Zürich	102	90
Kinderspital Zürich, Zürich	100	120
Klinik am Zürichberg, Zürich	50	152
Klinik Hirslanden AG, Zürich	200	436
Klinik Susenberg, Zürich	40	569
Lungenzentrum Hirslanden, Zürich	30	890
MediX Gruppenpraxis AG, Zürich	171	872
mediX zürich AG, Zürich	171	811
NICER, Zürich	40	999
Paracelsus-Spital, Richterswil	105	141
Praixs Dr. Jaenicke, Zürich	50	961
Praxis Dr. Angele, Elgg	40	662
Praxis Dr. Ben-Shmuel, Zürich	50	672
Praxis Dr. Bircher, Wetzikon	30	750
Praxis Dr. Cotar, Zürich	50	939
Praxis Dr. Graf, Zürich	30	953
Praxis Dr. Güntensperger, Bülach	40	1002
Praxis Dr. Hafner, Horgen	40	983
Praxis Dr. Kägi, Zürich	40	979
Praxis Dr. Küng, Zürich	50	671
Praxis Dr. Landolt, Adliswil	40	992
Praxis Dr. Sorg, Wallisellen	30	887
Psychiatriezentrums Rheinau, Rheinau	102	87
Psychiatrische Universitätsklinik, Zürich	102	86
REGA Schweizerische Rettungsflugwacht, Zürich	192	156
Sanatorium Kilchberg, Kilchberg	103	139
Schulthess Klinik, Zürich	100	124
Schweizerisches Epilepsie-Zentrum, Zürich	100	123
Schweizerisches Toxikologisches Informationszentrum, Zürich	30	500

<b>Zurich</b>	<b>Plan</b>	<b>Entreprise</b>
Seismo Verlag AG, Zürich	30	427
Spital Affoltern, Affoltern am Albis	100	119
Spital Bülach, Bülach	100	111
Spital Limmattal, Schlieren	100	153
Spital Männedorf, Männedorf	100	122
Spital Uster, Uster	100	116
Spital Zimmerberg, Horgen	100	112
Spital Zollikerberg, Zollikerberg	100	114
Städtärztlicher Dienst, Zürich	107	147
Stadtspital Triemli, Zürich	107	146
Stadtspital Waid, Zürich	107	145
Stiftung SOMOSA, Winterthur	40	452
Universität Zürich, Zürich	101	927
Universitätsklinik Balgrist, Zürich	100	121
Universitätsspital Zürich, Zürich	102	85
Verein für medizinische Qualitätskontrolle, Zürich	30	729
Veterinary Anaesthesia Service, Winterthur	30	949
VSAO Sektion Zürich, Uster	30	877
Zürcher Höhenklinik Wald, Faltigberg-Wald	100	127
<b>Allemagne</b>	<b>Plan</b>	<b>Entreprise</b>
Max-Planck-Gesellschaft, Halle	30	980
Roche Pharma AG, Grenzach-Wyhlen	40	969



Tél. 031 327 17 17  
Fax 031 327 17 08  
www.bdo.ch

BDO SA  
Hodlerstrasse 5  
3001 Berne

### Rapport de l'organe de révision au Conseil de fondation de la

#### Fondation de prévoyance ASMAC, Berne

En notre qualité d'organe de révision, nous avons vérifié la légalité des comptes annuels (bilan, compte d'exploitation et annexe), de la gestion et des placements ainsi que les comptes de vieillesse de la Fondation de prévoyance ASMAC pour l'exercice arrêté au 31 décembre 2009.

La responsabilité de l'établissement des comptes annuels, de la gestion et des placements ainsi que des comptes de vieillesse incombe au Conseil de fondation alors que notre mission consiste à les vérifier et à émettre une appréciation les concernant. Nous attestons que nous remplissons les exigences légales d'agrément et d'indépendance.

Notre révision a été effectuée selon les normes d'audit suisses. Ces normes requièrent de planifier et de réaliser la vérification de manière telle que des anomalies significatives dans les comptes annuels puissent être constatées avec une assurance raisonnable. Nous avons révisé les postes des comptes annuels et les indications fournies dans ceux-ci en procédant à des analyses et à des examens par sondages. En outre, nous avons apprécié la manière dont ont été appliquées les règles relatives à la comptabilité, à l'établissement des comptes annuels, aux placements et aux principales décisions en matière d'évaluation, ainsi que la présentation des comptes annuels dans leur ensemble. La vérification de la gestion consiste à constater si les dispositions légales et réglementaires concernant l'organisation, l'administration, le prélèvement des cotisations et le versement des prestations ainsi que les prescriptions relatives au principe de loyauté dans la gestion de fortune sont respectées. Nous estimons que notre révision constitue une base suffisante pour former notre opinion.

Selon notre appréciation, les comptes annuels et la gestion et les placements ainsi que les comptes vieillesse sont conformes à la loi suisse, à l'acte de fondation et aux règlements.

Nous recommandons d'approuver les comptes annuels présentés.

Berne, le 18 mai 2010

BDO SA

Thomas Stutz  
Expert-réviseur agréé

Jakob Burkhard  
Auditeur responsable  
Expert-réviseur agréé

### Annexe Comptes annuels (Bilan, Compte d'exploitation, Annexe)

BDO SA, dont le siège principal est à Zurich, est le membre suisse, juridiquement indépendant, du réseau international BDO.